

喬鼎資訊股份有限公司及子公司

合併財務報告暨會計師核閱報告
民國 108 及 107 年第 3 季

地址：新竹科學工業園區新竹縣工業東九路30
號2樓

電話：(03)5782395

§ 目 錄 §

項	目 頁	次	財 務 報 告 附 註 編 號
一、封 面	1		-
二、目 錄	2		-
三、會計師核閱報告	3~4		-
四、合併資產負債表	5		-
五、合併綜合損益表	6~7		-
六、合併權益變動表	8		-
七、合併現金流量表	9~10		-
八、合併財務報告附註			
(一) 公司沿革	11		一
(二) 通過財務報告之日期及程序	11		二
(三) 新發布及修訂準則及解釋之適用	11~14		三
(四) 重大會計政策之彙總說明	14~16		四
(五) 重大會計判斷、估計及假設不確定性之主要來源	17		五
(六) 重要會計科目之說明	17~44		六~三十
(七) 關係人交易	44~45		三一
(八) 質抵押之資產	46		三二
(九) 重大或有負債及未認列之合約承諾	46		三三
(十) 重大之災害損失	-		-
(十一) 重大之期後事項	-		-
(十二) 具重大影響之外幣資產及負債資訊	46~48		三四
(十三) 附註揭露事項			
1. 重大交易事項相關資訊	48~50		三五
2. 轉投資事業相關資訊	49~50		三五
3. 大陸投資資訊	50		三五
4. 母子公司間業務關係及重要交易往來情形	49		三五
(十四) 部門資訊	50		三六

會計師核閱報告

喬鼎資訊股份有限公司 公鑒：

前 言

喬鼎資訊股份有限公司及子公司民國 108 年及 107 年 9 月 30 日之合併資產負債表，暨民國 108 年及 107 年 7 月 1 日至 9 月 30 日，以及民國 108 年及 107 年 1 月 1 日至 9 月 30 日之合併綜合損益表、民國 108 年及 107 年 1 月 1 日至 9 月 30 日合併權益變動表與合併現金流量表，以及合併財務報表附註(包括重大會計政策彙總)，業經本會計師核閱竣事。依證券發行人財務報告編製準則及經金融監督管理委員會認可並發布生效之國際會計準則第 34 號「期中財務報導」編製允當表達之合併財務報表係管理階層之責任，本會計師之責任係依據核閱結果對合併財務報表作成結論。

範 圍

除保留結論之基礎段所述者外，本會計師係依照審計準則公報第六十五號「財務報表之核閱」執行核閱工作。核閱合併財務報表時所執行之程序包括查詢(主要向負責財務與會計事務之人員查詢)、分析性程序及其他核閱程序。核閱工作之範圍明顯小於查核工作之範圍，因此本會計師可能無法察覺所有可藉由查核工作辨認之重大事項，故無法表示查核意見。

保留結論之基礎

如合併財務報表附註十三所述，列入合併財務報表之子公司中，部分非重要子公司之財務報表，係依據被投資公司未經會計師核閱之財務報表編製，其非重要子公司民國 108 年及 107 年 9 月 30 日之資產總額分別為新台幣 253,684 仟元及 225,736 仟元，分別占合併資產總額之 13%及 10%；負債總額分別為新台幣 23,806 仟元及 29,072 仟元，分別占合併負債總額之 2%及 3%；民國 108 年及 107 年 7 月 1 日至 9 月 30 日之綜合(損)益分別為新台幣 6,665

仟元及 8,816 仟元，分別占合併綜合（損）益之(7)%及(32)%；民國 108 年及 107 年 1 月 1 日至 9 月 30 日之綜合（損）益分別為新台幣 4,515 仟元及 13,541 仟元，分別占合併綜合（損）益之(2)%及(104)%。又如合併財務報表附註十四所述，民國 108 年及 107 年 9 月 30 日採用權益法之投資餘額分別為新台幣 45,614 仟元及 47,303 仟元，及其民國 108 年及 107 年 7 月 1 日至 9 月 30 日採用權益法認列之關聯企業（損）益之份額分別為新台幣(5,352)仟元及 118 仟元；民國 108 年及 107 年 1 月 1 日至 9 月 30 日採用權益法認列之關聯企業（損）益之份額分別為新台幣(12,857)仟元及 196 仟元，係依據被投資公司同期間未經會計師核閱之財務報表認列與揭露。另合併財務報表附註三五所述轉投資事業相關資訊，其與前述非重要子公司及採用權益法之被投資公司有關之資訊亦未經會計師核閱。


保留結論

依本會計師核閱結果，除保留結論之基礎段所述部分非重要子公司及採用權益法之被投資公司財務報表暨轉投資事業之相關資訊倘經會計師核閱，對合併財務報表可能有所調整之影響外，並未發現上開所述合併財務報表在所有重大方面有未依照證券發行人財務報告編製準則及經金融監督管理委員會認可並發布生效之國際會計準則第 34 號「期中財務報導」編製，致無法允當表達喬鼎資訊股份有限公司及子公司民國 108 年及 107 年 9 月 30 日之合併財務狀況，暨民國 108 年及 107 年 7 月 1 日至 9 月 30 日之合併財務績效，以及民國 108 年及 107 年 1 月 1 日至 9 月 30 日之合併財務績效及合併現金流量之情事。

勤業眾信聯合會計師事務所


會計師 葉 東 煒

葉東煒



會計師 陳 明 煒

陳明煒




金融監督管理委員會核准文號

金管證審字第 0980032818 號

證券暨期貨管理委員會核准文號

台財證六字第 0930128050 號

中 華 民 國 108 年 11 月 8 日




喬鼎實業股份有限公司

民國 108 年 9 月 30 日 及 9 月 30 日

單位：新台幣千元

Financial statement table with columns for 108年9月30日, 107年12月31日, 107年9月30日, and 107年9月30日. Rows include 流動資產, 非流動資產, 負債, and 權益.

後附之附註係本合併財務報告之一部分。(請參閱勤業眾信聯合會計師事務所民國108年11月8日核閱報告)




董事長：林東旭

經理人：林東旭

會計主管：蕭翔云



喬鼎資訊股份有限公司及其子公司



民國 108 年及 107 年 7 月 1 日至 9 月 30 日 以及 108 年及 107 年 1 月 1 日至 9 月 30 日

(僅經核閱，未依一般公認審計準則查核)

單位：新台幣仟元，惟
每股虧損為元

代 碼	108年7月1日至9月30日		107年7月1日至9月30日		108年1月1日至9月30日		107年1月1日至9月30日	
	金 額	%	金 額	%	金 額	%	金 額	%
	營業收入(附註二三及三一)							
4100	\$ 279,743	100	\$ 489,248	100	\$ 873,576	100	\$ 1,435,953	100
4600	355	-	288	-	649	-	660	-
4000	280,098	100	489,536	100	874,225	100	1,436,613	100
5110	營業成本(附註十一及二四)							
	191,084	68	341,731	70	591,555	68	972,628	68
5950	營業毛利							
	89,014	32	147,805	30	282,670	32	463,985	32
	營業費用(附註二四)							
6100	63,519	23	63,446	13	192,734	22	224,505	16
6200	37,526	13	44,040	9	120,739	14	137,111	9
6300	57,998	21	56,240	11	172,928	20	201,548	14
6450	預期信用減損損失(附註十)							
	317	-	38	-	5,324	-	694	-
6000	159,360	57	163,764	33	491,725	56	563,858	39
6500	其他收益及費損淨額(附註十二、十五及二四)							
	(1,402)	(1)	-	-	(1,402)	-	121,414	8
6900	營業淨(損)利							
	(71,748)	(26)	(15,959)	(3)	(210,457)	(24)	21,541	1
	營業外收入及支出(附註二四)							
7010	1,561	1	1,854	-	5,515	1	5,078	-
7020	1,744	1	548	-	3,008	-	(26,888)	(2)
7050	(2,691)	(1)	(2,378)	-	(8,422)	(1)	(7,354)	-
7060	採用權益法認列之關聯企業(損)益之份額							
	(5,352)	(2)	118	-	(12,857)	(2)	196	-
7230	(1,460)	(1)	(1,709)	-	(9)	-	1,646	-
7000	營業外收入及支出合計							
	(6,198)	(2)	(1,567)	-	(12,765)	(2)	(27,322)	(2)
7900	稅前淨損							
	(77,946)	(28)	(17,526)	(3)	(223,222)	(26)	(5,781)	(1)
7950	所得稅費用(附註四及二五)							
	(3,468)	(1)	(3,403)	(1)	(3,917)	-	(2,870)	-
8200	本期淨損							
	(81,414)	(29)	(20,929)	(4)	(227,139)	(26)	(8,651)	(1)
	其他綜合(損)益(附註二二)							
8310	不重分類至損益之項目							
8316	透過其他綜合損益按公允價值衡量之權益工具投資未實現評價(損)益							
	-	-	-	-	-	-	(15,230)	(1)
8360	後續可能重分類至損益之項目							
8361	國外營運機構財務報表換算之兌換差額							
	(13,758)	(5)	(6,314)	(2)	(1,835)	-	10,868	1
8300	其他綜合(損)益合計							
	(13,758)	(5)	(6,314)	(2)	(1,835)	-	(4,362)	-
8500	本期綜合(損)益總額							
	(\$ 95,172)	(34)	(\$ 27,243)	(6)	(\$ 228,974)	(26)	(\$ 13,013)	(1)

(接次頁)

(承前頁)

代 碼		108年7月1日至9月30日		107年7月1日至9月30日		108年1月1日至9月30日		107年1月1日至9月30日	
		金 額	%	金 額	%	金 額	%	金 額	%
	淨(損)益歸屬於：								
8610	本公司業主	(\$ 81,290)	(29)	(\$ 20,924)	(4)	(\$ 226,972)	(26)	(\$ 9,018)	(1)
8620	非控制權益	(124)	-	(5)	-	(167)	-	367	-
8600		<u>(\$ 81,414)</u>	<u>(29)</u>	<u>(\$ 20,929)</u>	<u>(4)</u>	<u>(\$ 227,139)</u>	<u>(26)</u>	<u>(\$ 8,651)</u>	<u>(1)</u>
	綜合(損)益總額歸屬於：								
8710	本公司業主	(\$ 94,877)	(34)	(\$ 27,247)	(6)	(\$ 228,704)	(26)	(\$ 13,378)	(1)
8720	非控制權益	(295)	-	4	-	(270)	-	365	-
8700		<u>(\$ 95,172)</u>	<u>(34)</u>	<u>(\$ 27,243)</u>	<u>(6)</u>	<u>(\$ 228,974)</u>	<u>(26)</u>	<u>(\$ 13,013)</u>	<u>(1)</u>
	每股虧損(附註二六)								
9710	基 本	<u>(\$ 0.50)</u>		<u>(\$ 0.13)</u>		<u>(\$ 1.41)</u>		<u>(\$ 0.06)</u>	
9810	稀 釋	<u>(\$ 0.50)</u>		<u>(\$ 0.13)</u>		<u>(\$ 1.41)</u>		<u>(\$ 0.06)</u>	

後附之附註係本合併財務報告之一部分。

(請參閱勤業眾信聯合會計師事務所民國108年11月8日核閱報告)


董事長：林東旭

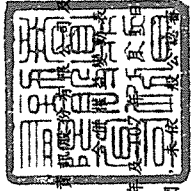


經理人：林東旭



會計主管：蕭翔云






香鼎實業股份有限公司

民國 108 年 9 月 30 日
(僅經核閱會計準則查核)

單位：除另予註明者外，係新台幣仟元

代碼	普通股股數(仟股)	股本	資本公積	保法定公積	留積	盈餘	國外管理機構財務報表換算之兌換差額	其他權益			非控制權益	權益總計
								國外管理機構財務報表換算之兌換差額	透過其他綜合損益按公允價值衡量之金融資產未實現評價損益	總計		
A1	161,409	\$ 1,614,092	\$ 355,476	\$ -	\$ -	(\$ 666,848)	(\$ 37,712)	\$ -	\$ -	\$ 1,265,008	\$ 2,213	\$ 1,267,221
A3	-	-	-	-	-	14,985	-	(14,985)	-	-	-	-
A5	161,409	1,614,092	355,476	-	-	(651,863)	(37,712)	(14,985)	-	1,265,008	2,213	1,267,221
CI1	-	-	(269,136)	-	-	269,136	-	-	-	-	-	-
D1	-	-	-	-	-	(9,018)	-	-	(9,018)	367	(8,651)	-
D3	-	-	-	-	-	-	10,870	(15,230)	(4,360)	(2)	(4,362)	-
NI	-	-	-	-	-	-	-	-	3,291	4	3,295	-
Z1	161,409	\$ 1,614,092	\$ 89,631	\$ -	(\$ 391,745)	(\$ 26,842)	(\$ 21,394)	(\$ 30,215)	\$ 1,254,921	\$ 2,582	\$ 1,257,503	
A1	161,409	\$ 1,614,092	\$ 90,369	\$ -	(\$ 445,516)	(\$ 21,394)	(\$ 21,394)	(\$ 30,215)	\$ 1,207,396	\$ 2,530	\$ 1,209,926	
CI1	-	-	(1,425)	-	-	1,425	-	-	-	-	-	-
D1	-	-	-	-	(226,972)	-	-	-	(226,972)	(167)	(227,139)	-
D3	-	-	-	-	-	-	(1,732)	-	(1,732)	(103)	(1,835)	-
NI	-	-	-	-	-	-	-	-	4,125	5	4,130	-
O1	-	-	-	-	-	-	-	-	-	4,199	4,199	-
Z1	161,409	\$ 1,614,092	\$ 93,069	\$ -	(\$ 671,062)	(\$ 23,066)	(\$ 23,066)	(\$ 30,215)	\$ 982,817	\$ 6,464	\$ 989,281	

後附之附註係本合併財務報告之一部分。
(請參閱勤業眾信聯合會計師事務所民國 108 年 11 月 8 日核閱報告)



董事長：林東旭



經理人：林東旭



會計主管：蕭炯云

喬鼎資訊股份有限公司及子公司



現金流量表

民國 108 年及 107 年 1 月 1 日至 9 月 30 日

(僅經核閱，未依一般公認審計準則查核)

單位：新台幣仟元

代 碼		108 年 1 月 1 日 至 9 月 30 日	107 年 1 月 1 日 至 9 月 30 日
	營業活動之現金流量		
A10000	本期稅前淨損失	(\$ 223,222)	(\$ 5,781)
A20000	調整項目：		
A20100	折舊費用	61,800	42,469
A20200	攤銷費用	1,615	2,789
A20400	透過損益按公允價值衡量金融資 產及負債之淨益	(995)	(2,343)
A20900	財務成本	8,422	7,354
A21200	利息收入	(5,515)	(5,078)
A21900	股份基礎給付酬勞成本	4,130	3,295
A22300	採用權益法之關聯企業損(益) 之份額	12,857	(196)
A22500	處分不動產、廠房及設備損失	838	871
A22600	不動產、廠房及設備轉列費用數	12	1,511
A22800	處分無形資產利益	(501)	(450)
A23000	處分待出售非流動資產淨損(益)	1,402	(121,414)
A23700	存貨跌價呆滯損失	24,291	12,019
A24100	外幣兌換淨(益)損	(311)	9,712
A29900	技術合約損失	-	30,040
A30000	營業資產及負債之變動數		
A31150	應收帳款(含關係人)	67,402	(2,623)
A31190	其他應收款—關係人	6,425	-
A31200	存 貨	(23,896)	63,552
A31240	預付款項及其他流動資產	(16,612)	(17,705)
A32150	應付帳款	(38,693)	21,649
A32200	負債準備	-	(4,686)
A32230	應付費用及其他流動負債	(13,182)	(14,164)
A32240	淨確定福利負債	(467)	(391)
A33000	營運產生之淨現金流(出)入	(134,200)	20,430
A33500	退還(支付)之所得稅	9,802	(16,467)
AAAA	營業活動之淨現金流(出)入	(124,398)	3,963

(接次頁)


(承前頁)

代 碼		108 年 1 月 1 日 至 9 月 30 日	107 年 1 月 1 日 至 9 月 30 日
	投資活動之現金流量		
B00010	取得透過其他綜合損益按公允價值衡 量之金融資產	\$ -	(\$ 20,287)
B00040	取得按攤銷後成本衡量之金融資產	(79,319)	(61,050)
B00100	取得透過損益按公允價值衡量之金融 資產	-	(50,000)
B00200	處分透過損益按公允價值衡量之金融 資產	-	50,005
B01800	取得採權益法之長期股權投資	(7,253)	-
B02600	處分待出售非流動資產價款	34,603	281,019
B02700	購置不動產、廠房及設備	(8,448)	(7,700)
B02800	處分不動產、廠房及設備價款	784	12
B03700	存出保證金及其他	1,078	(15,648)
B04300	其他應收款-關係人增加	(12,416)	-
B04500	購置無形資產	-	(33)
B07500	收取之利息	<u>5,557</u>	<u>5,081</u>
BBBB	投資活動之淨現金流(出)入	<u>(65,414)</u>	<u>181,399</u>
	籌資活動之現金流量		
C00100	短期借款增加	1,010,871	1,314,734
C00200	短期借款減少	(994,328)	(1,566,950)
C01600	舉借長期借款	-	200,000
C01700	償還長期借款	(51,014)	(15,728)
C04020	租賃負債本金償還	(28,475)	-
C04300	其他非流動負債增加	-	1,428
C05600	支付之利息	<u>(8,489)</u>	<u>(7,416)</u>
CCCC	籌資活動之淨現金流出	<u>(71,435)</u>	<u>(73,932)</u>
DDDD	匯率變動對現金及約當現金之影響	<u>1,501</u>	<u>5,392</u>
EEEE	本期現金及約當現金淨(減少)增加數	(259,746)	116,822
E00100	期初現金及約當現金餘額	<u>741,513</u>	<u>613,233</u>
E00200	期末現金及約當現金餘額	<u>\$ 481,767</u>	<u>\$ 730,055</u>


後附之附註係本合併財務報告之一部分。

(請參閱勤業眾信聯合會計師事務所民國 108 年 11 月 8 日核閱報告)


董事長：林東旭



經理人：林東旭



會計主管：蕭翔云



喬鼎資訊股份有限公司及子公司

合併財務報告附註

民國 108 年及 107 年 1 月 1 日至 9 月 30 日

(僅經核閱，未依一般公認審計準則查核)

(除另註明外，金額以新台幣仟元為單位)

一、公司沿革

喬鼎資訊股份有限公司（以下簡稱本公司）於 80 年 2 月 27 日成立於新竹科學工業園區，並於 80 年 5 月 7 日取得園區事業登記證開始營業。本公司主要業務為有線及無線通信機械器材製造業、研究開發、生產、製造、銷售電腦儲存設備高效能控制卡及系統、電腦高效能網路及圖型系統、多媒體軟硬體套件及系統、電腦電話整合技術相關產品，暨前項產品之管理、顧問、諮詢、技術移轉等業務，及相關之進出口貿易業務。

本公司股票自 91 年 12 月 18 日起在臺灣證券交易所上市買賣。

本合併財務報告係以本公司之功能性貨幣新台幣表達。

二、通過財務報告之日期及程序

本合併財務報告於 108 年 11 月 8 日經董事會通過發布。

三、新發布及修訂準則及解釋之適用

- (一) 首次適用修正後之證券發行人財務報告編製準則及經金融監督管理委員會（以下稱「金管會」）認可並發布生效之國際財務報導準則（IFRS）、國際會計準則（IAS）、解釋（IFRIC）及解釋公告（SIC）（以下稱「IFRSs」）

除下列說明外，適用修正後之證券發行人財務報告編製準則及金管會認可並發布生效之 IFRSs 將不致造成本公司及由本公司所控制個體（以下稱「合併公司」）會計政策之重大變動：

1. IFRS 16「租賃」

IFRS 16 係規範租賃協議之辨認與出租人及承租人會計處理，該準則將取代 IAS 17「租賃」及 IFRIC 4「決定一項安排是否包含租賃」等相關解釋。相關會計政策請參閱附註四。

租賃定義

合併公司選擇僅就 108 年 1 月 1 日以後簽訂（或變動）之合約依 IFRS 16 評估是否係屬（或包含）租賃，先前已依 IAS 17 及 IFRIC 4 辨認為租賃之合約將不予重新評估並將依 IFRS 16 之過渡規定處理。

合併公司為承租人

除低價值標的資產租賃及短期租賃選擇按直線基礎認列費用外，其他租賃係於合併資產負債表認列使用權資產及租賃負債。合併綜合損益表係分別表達使用權資產之折舊費用及租賃負債按有效利息法所產生之利息費用。於合併現金流量表中，償付租賃負債之本金金額將表達為籌資活動，支付利息部分則將列為籌資活動。適用 IFRS 16 前，分類為營業租賃之合約係按直線基礎認列費用。營業租賃現金流量於合併現金流量表係表達於營業活動。

合併公司選擇將追溯適用 IFRS 16 之累積影響數調整於 108 年 1 月 1 日保留盈餘，不重編比較資訊。

合併公司亦適用下列權宜作法：

- (1) 對具有合理類似特性之租賃組合使用單一折現率衡量租賃負債。
- (2) 租賃期間於 108 年 12 月 31 日以前結束之租賃將依短期租賃處理。
- (3) 不將原始直接成本計入 108 年 1 月 1 日之使用權資產衡量中。
- (4) 進行租賃負債之衡量時，對諸如租賃期間之決定將使用後見之明。

合併公司於 108 年 1 月 1 日認列租賃負債所適用之增額借款利率加權平均數為 2.93%，該租賃負債金額與 107 年 12 月 31 日不可取消營業租賃之未來最低租賃給付總額之差異說明如下：

107 年 12 月 31 日不可取消營業租賃之未來最低租賃給付總額	\$ 56,050
107 年 12 月 31 日可取消營業租賃之未來最低租賃給付總額	<u>40,852</u>
108 年 1 月 1 日未折現總額	<u>\$ 96,902</u>
按 108 年 1 月 1 日增額借款利率折現後之現值	<u>\$ 82,692</u>
108 年 1 月 1 日租賃負債餘額	<u>\$ 82,692</u>

首次適用 IFRS 16 對 108 年 1 月 1 日各資產、負債及權益項目調整如下：

	108 年 1 月 1 日 重編前金額	首 次 適 用 之 調 整	108 年 1 月 1 日 重編後金額
使用權資產	\$ -	\$ 82,711	\$ 82,711
預付租賃款	<u>1,763</u>	<u>(1,763)</u>	<u>-</u>
資產影響	<u>\$ 1,763</u>	<u>\$ 80,948</u>	<u>\$ 82,711</u>
租賃負債—流動	\$ -	\$ 35,724	\$ 35,724
租賃負債—非流動	-	46,968	46,968
應付租賃款—流動	737	<u>(737)</u>	-
應付租賃款—非流動	<u>1,007</u>	<u>(1,007)</u>	<u>-</u>
負債影響	<u>\$ 1,744</u>	<u>\$ 80,948</u>	<u>\$ 82,692</u>

(二) 109 年適用之金融監督管理委員會（以下稱「金管會」）認可之 IFRSs

新發布 / 修正 / 修訂準則及解釋	IASB 發布之生效日
IFRS 3 之修正「業務之定義」	2020 年 1 月 1 日（註 1）
IAS 1 及 IAS 8 之修正「重大性之定義」	2020 年 1 月 1 日（註 2）

註 1：收購日在年度報導期間開始於 2020 年 1 月 1 日以後之企業合併及於前述日期以後發生之資產取得適用此項修正。

註 2：2020 年 1 月 1 日以後開始之年度期間推延適用此項修正。

截至本合併財務報告通過發布日止，合併公司仍持續評估準則、解釋之修正對財務狀況與財務績效之影響，相關影響待評估完成時予以揭露。

(三) IASB 已發布但尚未經金管會認可並發布生效之 IFRSs

新發布 / 修正 / 修訂準則及解釋	IASB 發布之生效日(註 1)
IFRS 9、IAS 39 及 IFRS 7 之修正「銀行同業拆放利率變革」	2020 年 1 月 1 日
IFRS 10 及 IAS 28 之修正「投資者與其關聯企業或合資間之資產出售或投入」	未 定
IFRS 17「保險合約」	2021 年 1 月 1 日

註 1：除另註明外，上述新發布 / 修正 / 修訂準則或解釋係於各該日期以後開始之年度期間生效。

截至本合併財務報告通過發布日止，合併公司仍持續評估準則、解釋之修正對財務狀況與財務績效之影響，相關影響待評估完成時予以揭露。

四、重大會計政策之彙總說明

(一) 遵循聲明

本合併財務報告係依照證券發行人財務報告編製準則及經金管會認可並發布生效之 IAS 34「期中財務報導」編製。本合併財務報告並未包含整份年度財務報告所規定之所有 IFRSs 揭露資訊。

(二) 編製基礎

除按公允價值衡量之金融工具及按確定福利義務現值減除計畫資產公允價值認列之淨確定福利負債外，本合併財務報告係依歷史成本基礎編製。

公允價值衡量依照相關輸入值之可觀察程度及重要性分為第 1 等級至第 3 等級：

1. 第 1 等級輸入值：係指於衡量日可取得之相同資產或負債於活躍市場之報價（未經調整）。
2. 第 2 等級輸入值：係指除第 1 等級之報價外，資產或負債直接（亦即價格）或間接（亦即由價格推導而得）之可觀察輸入值。
3. 第 3 等級輸入值：係指資產或負債之不可觀察之輸入值。

(三) 合併基礎

本合併財務報告係包含本公司及由本公司所控制個體（子公司）之財務報告。子公司之財務報告已予調整，以使其會計政策與合併公司之會計政策一致。於編製合併財務報告時，各個體間之交易、帳戶餘額、收益及費損已全數予以銷除。子公司之綜合損益總額係歸屬至本公司業主及非控制權益，即使非控制權益因而成為虧損餘額。

當合併公司對子公司所有權權益之變動未導致喪失控制者，係作為權益交易處理。合併公司及非控制權益之帳面金額已予調整，以反映其於子公司相對權益之變動。非控制權益之調整金額與所支付或收取對價之公允價值間之差額，係直接認列為權益且歸屬於本公司業主。

子公司明細、持股比率及營業項目，參閱附註十三及三五。

(四) 其他重大會計政策

除租賃相關會計政策及下列說明外，請參閱 107 年度合併財務報告之重大會計政策彙總說明。

1. 租賃

108 年

合併公司於合約成立日評估合約是否係屬（或包含）租賃。

(1) 合併公司為承租人

除適用認列豁免之低價值標的資產租賃及短期租賃之租賃給付係按直線基礎於租賃期間內認列為費用，其他租賃皆於租賃開始日認列使用權資產及租賃負債。

使用權資產原始按成本（包含租賃負債之原始衡量金額、租賃開始日前支付之租賃給付減除收取之租賃誘因、原始直接成本及復原標的資產之估計成本）衡量，後續按成本減除累計折舊及累計減損損失後之金額衡量，並調整租賃負債之再衡量數。使用權資產係單獨表達於合併資產負債表。

使用權資產採直線基礎自租賃開始日起至耐用年限屆滿時或租賃期間屆滿時兩者之較早者提列折舊。

租賃負債原始按租賃給付之現值衡量。若租賃隱含利率容易確定，租賃給付使用該利率折現。若該利率並非容易確定，則使用承租人增額借款利率。

後續，租賃負債採有效利息法按攤銷後成本基礎衡量，且利息費用係於租賃期間分攤。合併公司再衡量租賃負債，並相對調整使用權資產，惟若使用權資產之帳面金額已減至零，則剩餘之再衡量金額認列於損益中。租賃負債係單獨表達於合併資產負債表。

107年

當租賃條款係移轉附屬於資產所有權之幾乎所有風險與報酬予承租人，則將其分類為融資租賃。所有其他租賃則分類為營業租賃。

(1) 合併公司為承租人

營業租賃給付係按直線基礎於租賃期間內認列為費用，或有租金於發生當期認列為費用。

2. 確定福利退職後福利

期中期間之退休金成本係採用前一年度結束日依精算決定之退休金成本率，以年初至當期末為基礎計算，並針對本期之重大市場波動，及重大計畫修正、清償或其他重大一次性事項加以調整。

3. 所得稅

所得稅費用係當期所得稅及遞延所得稅之總和。期中期間之所得稅係以年度為基礎進行評估，以預期年度總盈餘所適用之稅率，就期中稅前利益予以計算。期中期間因稅法修正發生之稅率變動影響係與產生租稅後果之交易本身會計處理原則一致，於發生當期一次認列於損益、其他綜合損益或直接計入權益。

五、重大會計判斷、估計及假設不確定性之主要來源

合併公司於採用會計政策時，對於不易自其他來源取得相關資訊者，管理階層必須基於歷史經驗及其他攸關之因素作出相關之判斷、估計及假設。實際結果可能與估計有所不同。

本合併財務報告所採用之重大會計判斷、估計及假設不確定性主要來源請參閱 107 年度合併財務報告。

六、現金及約當現金

	108年9月30日	107年12月31日	107年9月30日
庫存現金及週轉金	\$ 420	\$ 568	\$ 581
銀行支票及活期存款	463,007	578,191	606,288
在途現金	41	7,040	-
約當現金			
銀行定期存款	18,299	155,714	123,186
	<u>\$ 481,767</u>	<u>\$ 741,513</u>	<u>\$ 730,055</u>

七、透過損益按公允價值衡量之金融工具

	108年9月30日	107年12月31日	107年9月30日
<u>金融資產—流動</u>			
強制透過損益按公允價值衡量			
衍生工具(未指定避險)			
—換匯換利合約	<u>\$ -</u>	<u>\$ -</u>	<u>\$ 192</u>
<u>金融負債—流動</u>			
強制透過損益按公允價值衡量			
衍生工具(未指定避險)			
—換匯合約	\$ 679	\$ 103	\$ 160
—換匯換利合約	405	247	133
	<u>\$ 1,084</u>	<u>\$ 350</u>	<u>\$ 293</u>

(一) 於資產負債表日未採避險會計且尚未到期之換匯換利合約如下：

108年9月30日

合約金額(仟元)	到	期	日	支付利率區間	收取利率區間
USD 833	108年	11月	12日	3.6681%	1.8%
USD 167	108年	11月	12日	3.6681%	1.8%

107年12月31日

合約金額(仟元)	到	期	日	支付利率區間	收取利率區間
USD 833		108年2月15日		3.70%	2.75%
USD 1,167		108年1月14日		3.40%	2.40%

107年9月30日

合約金額(仟元)	到	期	日	支付利率區間	收取利率區間
USD 1,167		107年10月15日		3.06%	2.15%
USD 833		107年11月20日		3.1%	2.15%

(二) 於資產負債表日未適用避險會計且尚未到期之換匯合約如下：

108年9月30日

幣	別	到	期	日	合約金額(仟元)
新台幣	兌美元		108年11月29日		NTD31,292/USD1,000
新台幣	兌美元		108年12月5日		NTD31,283/USD1,000

107年12月31日

幣	別	到	期	日	合約金額(仟元)
新台幣	兌美元		108年2月27日		NTD30,695/USD1,000

107年9月30日

幣	別	到	期	日	合約金額(仟元)
新台幣	兌美元		107年11月23日		NTD29,778/USD1,000

合併公司從事換匯換利交易之目的，主要係為規避外幣資產及負債因匯率及利率波動產生之風險。

八、透過其他綜合損益按公允價值衡量之金融資產

	<u>108年9月30日</u>	<u>107年12月31日</u>	<u>107年9月30日</u>
非流動			
權益工具投資	<u>\$ 20,673</u>	<u>\$ 20,456</u>	<u>\$ 20,330</u>

權益工具投資

	<u>108年9月30日</u>	<u>107年12月31日</u>	<u>107年9月30日</u>
<u>非流動</u>			
國外投資			
Tacis Soutions Inc. (Tacis)	<u>\$ 20,673</u>	<u>\$ 20,456</u>	<u>\$ 20,330</u>

合併公司依中長期策略目的投資 Tacis 公司特別股，並預期透過長期投資獲利。合併公司管理階層認為若將該等投資之短期公允價值波動列入損益，與前述長期投資規劃並不一致，因此選擇指定該等投資為透過其他綜合損益按公允價值衡量。

九、按攤銷後成本衡量之金融資產

	<u>108年9月30日</u>	<u>107年12月31日</u>	<u>107年9月30日</u>
<u>流動</u>			
質押定期存款	<u>\$ 141,348</u>	<u>\$ 61,430</u>	<u>\$ 61,050</u>
<u>非流動</u>			
質押定期存款	<u>\$ 1,294</u>	<u>\$ 1,291</u>	<u>\$ 1,291</u>

(一) 按攤銷後成本衡量之金融資產質押之資訊，參閱附註三二。

(二) 截至 108 年 9 月 30 日暨 107 年 12 月 31 日及 9 月 30 日止，原始到期日超過 3 個月之定期存款利率區間均為 1.015%~1.035%。

十、應收票據及帳款

	<u>108年9月30日</u>	<u>107年12月31日</u>	<u>107年9月30日</u>
<u>應收票據</u>			
因營業而發生	<u>\$ -</u>	<u>\$ 3,041</u>	<u>\$ 2,468</u>
<u>應收帳款</u>			
按攤銷後成本衡量			
總帳面金額	222,905	285,204	303,724
減：備抵損失	(<u>3,693</u>)	(<u>1,102</u>)	(<u>1,879</u>)
	<u>219,212</u>	<u>284,102</u>	<u>301,845</u>
應收票據及帳款淨額	<u>\$ 219,212</u>	<u>\$ 287,143</u>	<u>\$ 304,313</u>

合併公司對商品銷售之平均授信期間為月結 30~60 天，應收帳款不予計息。合併公司使用其他公開可得之財務資訊及歷史交易記錄對客戶予以評等。合併公司持續監督信用暴險及交易對方之信用等級，另透過經複核及核准之交易對方信用額度以管理信用暴險。

合併公司對應收帳款並未持有任何擔保品，但為減輕主要的信用風險，已購買信用保證保險合約，僅針對未列入信用保證保險合約之應收帳款，個別辨認無法回收之金額提列備抵損失。

合併公司採用 IFRS 9 之簡化作法按存續期間預期信用損失認列應收帳款之備抵損失。存續期間預期信用損失係考量未列入信用保證保險合約之客戶群過去違約紀錄與現時財務狀況及產業經濟情勢。因合併公司之信用損失歷史經驗顯示，該等客戶群之損失型態並無顯著差異，因此僅以應收帳款逾期天數訂定預期信用損失率。

若有證據顯示交易對方面臨嚴重財務困難且合併公司無法合理預期可回收金額，例如交易對方正進行清算或債款已逾期超過 360 天，合併公司直接沖銷相關應收帳款，惟仍會持續追索活動，因追索回收之金額則認列於損益。

合併公司衡量應收票據及帳款之備抵損失如下：

108 年 9 月 30 日

	未逾期	逾期 1~60天	逾期 61~120天	逾期 121~180天	逾期超過 181天	合計
總帳面金額	\$ 139,741	\$ 64,481	\$ 5,834	\$ 6,823	\$ 6,026	\$ 222,905
備抵損失(存續期間 預期信用損失)	(173)	-	(1,540)	(544)	(1,436)	(3,693)
攤銷後成本	<u>\$ 139,568</u>	<u>\$ 64,481</u>	<u>\$ 4,294</u>	<u>\$ 6,279</u>	<u>\$ 4,590</u>	<u>\$ 219,212</u>

107 年 12 月 31 日

	未逾期	逾期 1~60天	逾期 61~120天	逾期 121~180天	逾期超過 181天	合計
總帳面金額	\$ 159,549	\$ 110,722	\$ 6,233	\$ 1,739	\$ 10,002	\$ 288,245
備抵損失(存續期間 預期信用損失)	-	(26)	(417)	-	(659)	(1,102)
攤銷後成本	<u>\$ 159,549</u>	<u>\$ 110,696</u>	<u>\$ 5,816</u>	<u>\$ 1,739</u>	<u>\$ 9,343</u>	<u>\$ 287,143</u>

107 年 9 月 30 日

	未逾期	逾期 1~60天	逾期 61~120天	逾期 121~180天	逾期超過 181天	合計
總帳面金額	\$ 180,959	\$ 91,064	\$ 20,549	\$ 2,408	\$ 11,212	\$ 306,192
備抵損失(存續期間 預期信用損失)	-	(75)	(305)	(197)	(1,302)	(1,879)
攤銷後成本	<u>\$ 180,959</u>	<u>\$ 90,989</u>	<u>\$ 20,244</u>	<u>\$ 2,211</u>	<u>\$ 9,910</u>	<u>\$ 304,313</u>

應收帳款備抵損失之變動資訊如下：

	108年1月1日 至9月30日	107年1月1日 至9月30日
期初餘額	\$ 1,102	\$ 3,125
本期提列減損損失	5,324	694
本期實際沖銷	(2,813)	(1,122)
本期重分類	6	(864)
外幣換算差額	<u>74</u>	<u>46</u>
期末餘額	<u>\$ 3,693</u>	<u>\$ 1,879</u>

十一、存 貨

	108年9月30日	107年12月31日	107年9月30日
製成品	\$ 288,187	\$ 298,290	\$ 287,599
原料	212,773	226,665	226,978
在製品	<u>34,124</u>	<u>21,495</u>	<u>21,393</u>
	<u>\$ 535,084</u>	<u>\$ 546,450</u>	<u>\$ 535,970</u>

與存貨相關之營業成本組成項目如下：

	108年7月1日 至9月30日	107年7月1日 至9月30日	108年1月1日 至9月30日	107年1月1日 至9月30日
營業成本	<u>\$ 191,084</u>	<u>\$ 341,731</u>	<u>\$ 591,555</u>	<u>\$ 972,628</u>
提列存貨跌價損失／迴升 利益	<u>\$ 6,682</u>	<u>(\$ 182)</u>	<u>\$ 24,291</u>	<u>\$ 12,019</u>

合併公司設定質押作為借款擔保之存貨金額，請參閱附註三二。

十二、待出售非流動資產

本公司董事會於108年5月通過荷蘭子公司(PTE)辦公處所處分案，出售其於荷蘭辦公處所共計755平方公尺，該待出售非流動資產已於108年9月3日簽定合約，合約價款新台幣34,603仟元，扣除相關費用後，認列處分待出售非流動資產損失1,402仟元，帳列其他利益及費損。截至108年9月30日，荷蘭子公司(PTE)已出售該待出售非流動資產。

十三、子公司

本合併財務報告編製主體如下：

投資公司名稱	子公司名稱	業務性質	所 持 股 權 百 分 比			說 明
			108年 9月30日	107年 12月31日	107年 9月30日	
本公司	Joding Investment Corp.	一般投資	100%	100%	100%	-
	Promise Technology K.K. (簡稱 PTJ)	銷售業務	100%	100%	100%	(1)
Joding Investment Corp.	Promise Technology Europe B.V. (簡稱 PTE)	銷售業務	100%	100%	100%	-
	Promise Technology, Inc. (Milpitas U.S.A.) (簡稱 PTU)	研究及銷售業務	99.60%	99.60%	99.60%	-
	喬鼎(上海)計算機科技有限公司(簡稱 PTC)	開發、製作計算機應用軟件、銷售自產產品及提供技術諮詢	100%	100%	100%	(1)
PTC	上海盟鼎企業管理服務有限合夥(簡稱 PTCY)	計算機領域內的技術開發、諮詢、服務及轉讓。	63.33%	-	-	(1)、(2)及(3)

備 註：

1. PTJ、PTC 及 PTCY 係非重要子公司，其財務報告未經會計師核閱。
2. 本公司之子公司 PTC 於民國 108 年 4 月以人民幣 1,584 仟元成立 PTCY。
3. 本合併財務報告對其他少數股東持有 PTU 及 PTCY 之股份列於非控制權益項下。

十四、採用權益法之投資

投資關聯企業

合併公司採用權益法之個別不重大之關聯企業投資列示如下：

公司名稱	業務性質	主 要 營業場所	108年9月30日		107年12月31日		107年9月30日	
			金 額	持 股 比 例	金 額	持 股 比 例	金 額	持 股 比 例
天津中科曙光存儲科技有限公司(曙光存儲)	計算機軟硬體、存儲技術開發、諮詢、服務、轉讓；計算機系統整合；計算機週邊設備製造。	大 陸	\$ 45,614	18%	\$ 48,178	20%	\$ 47,303	20%

個別不重大之關聯企業

	108年7月1日 至9月30日	107年7月1日 至9月30日	108年1月1日 至9月30日	107年1月1日 至9月30日
合併公司享有之本期淨 (損)利及綜合淨(損) 益總額	<u>(\$ 5,352)</u>	<u>\$ 118</u>	<u>(\$ 12,857)</u>	<u>\$ 196</u>

合併公司於 106 年 2 月與中科曙光、寧波曙光簽署協議共同出資設立天津中科曙光存儲科技有限公司，並於 106 年 5 月設立完成。依合約約定，本公司以 iStor 專利技術入股 1,125 萬元人民幣（佔曙光存儲 15%），PTC 現金出資 375 萬元人民幣（佔曙光存儲 5%），綜合持股 20% 股權。

合併公司於 108 年 3 月 15 日董事會通過 PTC 投資比率變動，PTC 出資 237.5 萬人民幣（佔曙光存儲 3%），剩餘出資額改由 PTC 員工以 137.5 萬人民幣（佔曙光存儲 2%）入股，合併公司綜合持股 18%，截至 108 年 9 月 30 日止，PTC 已現金出資 158 萬人民幣。

採用權益法之關聯企業之損益及其他綜合損益份額，係按未經會計師核閱之財務報告計算。

上述關聯企業之業務性質、主要營業場所及公司註冊之國家資訊，請參閱附表二「大陸投資資訊」。

十五、不動產、廠房及設備

	土	地	建	築	物	研	發	設	備	生	財	器	具	生	產	設	備	運	輸	設	備	租	賃	改	良	合	計
成 本																											
108年1月1日餘額	\$ -	\$ 202,640	\$ 217,504	\$ 114,365	\$ 68,073	\$ 4,935	\$ 39,763	\$ 647,280																			
增 添	-	629	2,349	1,335	2,244	-	99	6,656																			
減 少	-	(44,409)	(18,365)	(9,305)	(15,341)	(3,507)	(1,097)	(92,024)																			
重分類	-	-	5,237	16,811	(9,625)	-	-	12,423																			
淨兌換差額	-	(1,219)	1,719	(929)	26	(23)	(47)	(473)																			
108年9月30日餘額	<u>\$ -</u>	<u>\$ 157,641</u>	<u>\$ 208,444</u>	<u>\$ 122,277</u>	<u>\$ 45,377</u>	<u>\$ 1,405</u>	<u>\$ 38,718</u>	<u>\$ 573,862</u>																			
累計折舊																											
108年1月1日餘額	\$ -	\$ 66,830	\$ 196,489	\$ 103,200	\$ 60,696	\$ 4,002	\$ 26,777	\$ 457,994																			
折舊費用	-	3,678	10,548	6,583	4,798	143	6,557	32,307																			
減 少	-	(8,405)	(17,754)	(8,974)	(15,341)	(2,826)	(1,097)	(54,397)																			
重分類	-	-	13	12,852	(12,865)	-	-	-																			
淨兌換差額	-	(246)	1,626	(843)	26	(17)	(52)	494																			
108年9月30日餘額	<u>\$ -</u>	<u>\$ 61,857</u>	<u>\$ 190,922</u>	<u>\$ 112,818</u>	<u>\$ 37,314</u>	<u>\$ 1,302</u>	<u>\$ 32,185</u>	<u>\$ 436,398</u>																			
108年9月30日淨額	<u>\$ -</u>	<u>\$ 95,784</u>	<u>\$ 17,522</u>	<u>\$ 9,459</u>	<u>\$ 8,063</u>	<u>\$ 103</u>	<u>\$ 6,533</u>	<u>\$ 137,464</u>																			
107年12月31日及108年1月1日淨額	<u>\$ -</u>	<u>\$ 135,810</u>	<u>\$ 21,015</u>	<u>\$ 11,165</u>	<u>\$ 7,377</u>	<u>\$ 933</u>	<u>\$ 12,986</u>	<u>\$ 189,286</u>																			

(接次頁)

(承前頁)

	土	地	建	築	物	研	發	設	備	生	財	器	具	生	產	設	備	運	輸	設	備	租	賃	改	良	合	計
成 本																											
107年1月1日餘額	\$	56,931	\$	356,271	\$	232,948	\$	130,330	\$	77,730	\$	7,613	\$	37,901	\$	899,724											
增 添	-	30		1,481		699		2,738		-		1,237		6,185													
減 少	(55,879)	(150,526)	(26,608)	(8,177)	(12,313)	-	(146)	(253,649)												
重 分 類	-	-		7,590		729		841		(1,487)		-		7,673												
淨兌換差額	(1,052)	(2,950)		4,009		1,394		287		33		(34)		1,687										
107年9月30日餘額	\$	<u> </u>	\$	<u>202,825</u>	\$	<u>219,420</u>	\$	<u>124,975</u>	\$	<u>69,283</u>	\$	<u>6,159</u>	\$	<u>38,958</u>	\$	<u>661,620</u>											
累計折舊																											
107年1月1日餘額	\$	-	\$	112,134	\$	206,671	\$	106,307	\$	64,078	\$	4,718	\$	19,030	\$	512,938											
折舊費用	-	4,693		12,523		11,396		7,675		391		5,791		42,469													
減 少	-	(50,222)	(26,301)	(7,619)	(12,308)	-	(133)	(96,583)													
重 分 類	-	-		-		-		(6)		-		(6)													
淨兌換差額	-	(950)		3,774		1,353		264		8		(43)		4,406											
107年9月30日餘額	\$	<u> </u>	\$	<u>65,655</u>	\$	<u>196,662</u>	\$	<u>111,437</u>	\$	<u>59,703</u>	\$	<u>5,117</u>	\$	<u>24,645</u>	\$	<u>463,224</u>											
107年9月30日淨額	\$	<u> </u>	\$	<u>137,170</u>	\$	<u>22,753</u>	\$	<u>13,538</u>	\$	<u>9,580</u>	\$	<u>1,042</u>	\$	<u>14,313</u>	\$	<u>198,396</u>											

本公司董事會於107年2月通過美國子公司(PTU)辦公處所處分案,PTU於美國時間107年3月14日簽訂出售合約,出售其於加州之辦公處所共計48,384平方英尺,同時進行售後租回12,000平方英尺作為新辦公處所,租賃期間3年。出售合約約定於交易契約簽署日45天內,買方有權終止交易;該合約價款大於帳面金額,故無減損情形。截至107年9月30日,PTU已完成出售該資產,出售價款扣除相關費用後,認列處分利益121,414仟元,帳列其他收益及費損。

荷蘭子公司(PTE)處分辦公處所請詳附註十二。

不動產、廠房及設備按下列耐用年數計提折舊:

建 築 物	
廠房主建物	30至51年
機電工程	8至15年
其 他	6至10年
研發設備	2至5年
生財器具	2至7年
生產設備	2至5年
運輸設備	5至6年
租賃改良	2至11年

合併公司設定質押作為借款擔保之不動產、廠房及設備金額,請參閱附註三二。

十六、租賃協議

(一) 使用權資產－108年

		108年9月30日
使用權資產帳面金額		
土地		\$ 25,020
建築物		81,511
運輸設備		<u>1,923</u>
		<u>\$108,454</u>
	108年7月1日 至9月30日	108年1月1日 至9月30日
使用權資產之增添		<u>\$ 55,226</u>
使用權資產之折舊費用		
建築物	\$ 9,862	\$ 28,398
土地	193	579
運輸設備	<u>295</u>	<u>516</u>
	<u>\$ 10,350</u>	<u>\$ 29,493</u>

(二) 租賃負債－108年

		108年9月30日
租賃負債帳面金額		
流動		<u>\$ 30,897</u>
非流動		<u>\$ 77,392</u>

租賃負債之折現率區間如下：

	108年9月30日
土地	2.50%
建築物	2.39%~4.90%
運輸設備	2.39%~2.50%

(三) 重要承租活動及條款

合併公司向科技部新竹科學工業園區承租土地做為廠房使用，租賃期間為102~110年。位於園區之土地租賃約定，出租人得依據廠房所座落基地之公告地價或行政院所核定國有土地租金率之調整，隨時調整租金之數額；於租賃期間終止時，合併公司對所租賃建築物並無優惠承購權。

(四) 其他租賃資訊

108 年

	108年7月1日 至9月30日	108年1月1日 至9月30日
短期租賃費用	<u>\$ 445</u>	<u>\$ 1,643</u>
低價值資產租賃費用	<u>\$ 91</u>	<u>\$ 264</u>
不計入租賃負債衡量中之變 動租賃給付費用	<u>\$ 175</u>	<u>\$ 249</u>
租賃之現金(流出)總額	<u>(\$ 12,414)</u>	<u>(\$ 32,421)</u>

合併公司選擇對符合短期租賃之車位、倉庫及符合低價值資產租賃之影印機、飲水機租賃適用認列之豁免，不對該等租賃認列相關使用權資產及租賃負債。

107 年

不可取消營業租賃之未來最低租賃給付總額如下：

	107年12月31日	107年9月30日
1 年內	<u>\$ 35,636</u>	<u>\$ 38,227</u>
超過1年但不超過5年	<u>20,414</u>	<u>33,582</u>
	<u>\$ 56,050</u>	<u>\$ 71,809</u>

十七、無形資產

	技 術 權 利	電 腦 軟 體	研 究 發 展 技 術	合 計
<u>成 本</u>				
108年1月1日餘額	\$ 431,355	\$ 48,929	\$ 58,448	\$ 538,732
處 分	(504)	(3,025)	-	(3,529)
重 分 類	-	29	-	29
淨兌換差額	<u>199</u>	<u>429</u>	<u>-</u>	<u>628</u>
108年9月30日餘額	<u>\$ 431,050</u>	<u>\$ 46,362</u>	<u>\$ 58,448</u>	<u>\$ 535,860</u>
<u>累計攤銷及減損</u>				
108年1月1日餘額	\$ 430,515	\$ 47,024	\$ 58,448	\$ 535,987
攤銷費用	524	1,091	-	1,615
處 分	(504)	(3,025)	-	(3,529)
淨兌換差額	<u>199</u>	<u>427</u>	<u>-</u>	<u>626</u>
108年9月30日餘額	<u>\$ 430,734</u>	<u>\$ 45,517</u>	<u>\$ 58,448</u>	<u>\$ 534,699</u>
108年1月1日淨額	<u>\$ 840</u>	<u>\$ 1,905</u>	<u>\$ -</u>	<u>\$ 2,745</u>
108年9月30日淨額	<u>\$ 316</u>	<u>\$ 845</u>	<u>\$ -</u>	<u>\$ 1,161</u>

(接次頁)

(承前頁)

	技 術 權 利	電 腦 軟 體	研 究 發 展 技 術	合 計
<u>成 本</u>				
107年1月1日餘額	\$ 430,716	\$ 51,109	\$ 58,448	\$ 540,273
單獨取得	5	28	-	33
處 分	-	(3,675)	-	(3,675)
重 分 類	52	-	-	52
淨兌換差額	466	1,029	-	1,495
107年9月30日餘額	<u>\$ 431,239</u>	<u>\$ 48,491</u>	<u>\$ 58,448</u>	<u>\$ 538,178</u>
<u>累計攤銷及減損</u>				
107年1月1日餘額	\$ 428,673	\$ 47,152	\$ 58,448	\$ 534,273
攤銷費用	1,028	1,761	-	2,789
處 分	-	(3,675)	-	(3,675)
淨兌換差額	463	1,024	-	1,487
107年9月30日餘額	<u>\$ 430,164</u>	<u>\$ 46,262</u>	<u>\$ 58,448</u>	<u>\$ 534,874</u>
107年9月30日淨額	<u>\$ 1,075</u>	<u>\$ 2,229</u>	<u>\$ -</u>	<u>\$ 3,304</u>

攤銷費用係以直線基礎按下列耐用年數計提：

技術權利	3 至 10 年
電腦軟體	3 至 5 年
研究發展技術	5 年

十八、其他資產

	108年9月30日	107年12月31日	107年9月30日
<u>流 動</u>			
當期所得稅資產	\$ 14,383	\$ 28,059	\$ 26,008
應收營業退稅款	8,815	7,163	9,630
留抵稅額	4,543	1,073	5,467
預付保險費	2,179	3,853	2,255
預付租金	473	2,771	3,132
其他應收款	388	661	7,414
其 他	33,604	20,881	27,209
	<u>\$ 64,385</u>	<u>\$ 64,461</u>	<u>\$ 81,115</u>
<u>非 流 動</u>			
存出保證金(附註三二)	\$ 21,449	\$ 22,530	\$ 22,301
其他應收款—關係人(附註三一)	12,416	-	-
預付設備款	7,644	-	-
其 他	1,760	1,756	1,751
	<u>\$ 43,269</u>	<u>\$ 24,286</u>	<u>\$ 24,052</u>

十九、借 款

(一) 短期借款

	108年9月30日	107年12月31日	107年9月30日
<u>無擔保借款</u>			
一信用額度借款	\$ 376,040	\$ 309,430	\$ 292,050
<u>擔保借款(附註三二)</u>			
一銀行借款	<u>-</u>	<u>50,000</u>	<u>50,000</u>
	<u>\$ 376,040</u>	<u>\$ 359,430</u>	<u>\$ 342,050</u>

短期借款於資產負債表日之借款利率區間如下：

	108年9月30日	107年12月31日	107年9月30日
短期借款	1.13%~2.00%	0.95%~1.70%	0.91%~2.21%

(二) 長期借款

	108年9月30日	107年12月31日	107年9月30日
<u>擔保借款(附註三二)</u>			
銀行借款(1)	\$ 95,875	\$ 118,000	\$ 130,000
其他借款(2)	<u>20,905</u>	<u>49,794</u>	<u>59,272</u>
	116,780	167,794	189,272
列為一年內到期部分	(<u>50,405</u>)	(<u>68,082</u>)	(<u>72,492</u>)
長期借款	<u>\$ 66,375</u>	<u>\$ 99,712</u>	<u>\$ 116,780</u>

1. 該銀行借款係以合併公司之建築物抵押擔保，借款到期日為 111 年 11 月 15 日，截至 108 年 9 月 30 日、107 年 12 月 31 日及 9 月 30 日有效年利率皆為 2.21%。
2. 合併公司於 107 年 4 月間與中租迪和公司簽訂 75,000 仟元存貨售後買回之融資性借款。依合約規定按月償還存貨售後買回之融資性借款，於 109 年 4 月清償後，存貨之所有權即無條件返還合併公司。隱含有效利率約為 1.30%。

二十、其他負債

	108年9月30日	107年12月31日	107年9月30日
<u>流動</u>			
其他應付款			
應付薪資及獎金	\$ 33,264	\$ 44,748	\$ 35,669
其他應付款	29,806	32,336	-
應付未休假代金	13,032	13,883	12,145
應付設備款	7,498	735	-
其他應付關係人款	118	213	-
其他	35,946	36,786	68,361
	<u>119,664</u>	<u>128,701</u>	<u>116,175</u>
其他負債			
退款負債（銷貨退回及折讓負債）	16,372	19,688	16,510
合約負債—預收貨款	12,243	2,870	2,043
代收款項	761	3,454	3,518
暫收款	631	1,257	171
其他	-	737	-
	<u>30,007</u>	<u>28,006</u>	<u>22,242</u>
	<u>\$ 149,671</u>	<u>\$ 156,707</u>	<u>\$ 138,417</u>

二一、退職後福利計畫

108年及107年7月1日至9月30日與108年及107年1月1日至9月30日認列之確定福利計畫相關退休金費用係以107年及106年12月31日精算決定之退休金成本率計算，金額分別為98仟元、127仟元、294仟元及379仟元。

二二、權益

(一) 普通股股本

	108年9月30日	107年12月31日	107年9月30日
額定股數（仟股）	<u>250,000</u>	<u>250,000</u>	<u>250,000</u>
額定股本	<u>\$ 2,500,000</u>	<u>\$ 2,500,000</u>	<u>\$ 2,500,000</u>
已發行且已收足股款之股數（仟股）	<u>161,409</u>	<u>161,409</u>	<u>161,409</u>
已發行股本	<u>\$ 1,614,092</u>	<u>\$ 1,614,092</u>	<u>\$ 1,614,092</u>

(二) 資本公積

	108年9月30日	107年12月31日	107年9月30日
僅得用以彌補虧損			
股票發行溢價—失效／			
已既得認股權	\$ 385	\$ 1,425	\$ 1,019
不得作為任何用途			
員工認股權	<u>92,684</u>	<u>88,944</u>	<u>88,612</u>
	<u>\$ 93,069</u>	<u>\$ 90,369</u>	<u>\$ 89,631</u>

資本公積餘額之變動如下：

	股票發行溢價	員工認股權	股票發行溢價—失效／ 已既得認股權	受贈資產	合計
107年1月1日餘額	\$ 219,397	\$ 86,340	\$ 49,343	\$ 396	\$ 355,476
資本公積彌補虧損	(219,397)	-	(49,343)	(396)	(269,136)
認列股份基礎給付	-	3,291	-	-	3,291
已失效認股權註銷	-	(1,019)	1,019	-	-
107年9月30日餘額	<u>\$ -</u>	<u>\$ 88,612</u>	<u>\$ 1,019</u>	<u>\$ -</u>	<u>\$ 89,631</u>
108年1月1日餘額	\$ -	\$ 88,944	\$ 1,425	\$ -	\$ 90,369
資本公積彌補虧損	-	-	(1,425)	-	(1,425)
認列股份基礎給付	-	4,125	-	-	4,125
已失效認股權註銷	-	(385)	385	-	-
108年9月30日餘額	<u>\$ -</u>	<u>\$ 92,684</u>	<u>\$ 385</u>	<u>\$ -</u>	<u>\$ 93,069</u>

(三) 保留盈餘及股利政策

依合併公司章程之盈餘分派政策規定，年度總決算如有本期稅後淨利，依下列順序分派之：

1. 彌補虧損（包括調整未分配盈餘金額）。
2. 提撥 10% 為法定公積，但法定公積已達本公司資本總額時不在此限；
3. 按法令規定提撥或迴轉特別盈餘公積。
4. 其餘盈餘併同上年度累積未分配盈餘（包括調整未分配盈餘金額）及當年度未分配盈餘調整數額之分派由董事會訂定，經股東會決議之。

合併公司章程規定之員工及董事酬勞分派政策參閱附註二四之(七)員工酬勞及董事酬勞。

合併公司為配合整體環境及產業成長特性，並考量未來資本支出預算之資金需求，以達成公司永續經營、追求股東長期利益及穩定經營績效之目標，合併公司之股利政策，盈餘之分派得以現金股利或股票股利為之，其中現金股利不得低於股利總額 10%，此項股利發放額度得視當期實際營運狀況，並考量次一年度資本預算規劃，經股東會決議最適股利政策。

法定公積應提撥至其餘額達公司實收股本總額時為止。法定公積得用以彌補虧損。公司無虧損時，法定公積超過實收股本總額 25% 之部分除得撥充股本外，尚得以現金分配。

合併公司於 108 年 6 月 10 日及 107 年 6 月 11 日舉行股東常會，分別決議通過 107 及 106 年度虧損撥補案如下：

	虧 損	撥 補 案
	107年度	106年度
資本公積彌補虧損	\$ 1,425	\$269,136

(四) 其他權益項目

1. 國外營運機構財務報表換算之兌換差額

	108年1月1日 至9月30日	107年1月1日 至9月30日
期初餘額	(\$ 21,334)	(\$ 37,712)
換算國外營運機構財務 報表所產生之兌換差 額	(1,732)	10,870
期末餘額	(\$ 23,066)	(\$ 26,842)

2. 透過其他綜合損益按公允價值衡量之金融資產未實現評價損益

	108年1月1日 至9月30日	107年1月1日 至9月30日
期初餘額	(\$ 30,215)	(\$ 14,985)
未實現損益－權益 工具	-	(15,230)
本期其他綜合損益	-	(15,230)
期末餘額	(\$ 30,215)	(\$ 30,215)

(五) 非控制權益

	108年1月1日 至9月30日	107年1月1日 至9月30日
期初餘額	\$ 2,530	\$ 2,213
取得子公司所增加之非控制 權益	4,199	-
歸屬於非控制權益之份額		
本期淨(損)利	(167)	367
國外營運機構財務報表 換算之兌換差額	(103)	(2)
認列股份基礎給付	5	4
期末餘額	<u>\$ 6,464</u>	<u>\$ 2,582</u>

二三、營業收入

	108年7月1日 至9月30日	107年7月1日 至9月30日	108年1月1日 至9月30日	107年1月1日 至9月30日
客戶合約收入				
商品銷售收入	\$ 279,744	\$ 489,248	\$ 873,576	\$ 1,435,953
技術服務收入	354	288	649	660
	<u>\$ 280,098</u>	<u>\$ 489,536</u>	<u>\$ 874,225</u>	<u>\$ 1,436,613</u>

(一) 合約餘額

	108年9月30日	107年12月31日	107年9月30日	107年1月1日
應收票據及帳款淨額 (含關係人)(附註 十)	<u>\$ 222,761</u>	<u>\$ 290,248</u>	<u>\$ 304,313</u>	<u>\$ 301,141</u>
合約負債				
合約負債—預收貨 款(帳列其他流 動負債)(附註二 十)	<u>\$ 12,243</u>	<u>\$ 2,870</u>	<u>\$ 2,043</u>	<u>\$ 7,695</u>

合約負債主要來自商品銷貨滿足履約義務之時點與客戶付款時點之差異。

(二) 客戶合約收入之細分

地 區 別	108年7月1日 至9月30日	107年7月1日 至9月30日	108年1月1日 至9月30日	107年1月1日 至9月30日
亞 洲	\$ 136,898	\$ 152,623	\$ 371,047	\$ 461,900
美 洲	94,422	213,262	350,689	616,442
歐 洲	30,790	55,998	94,656	159,001
台灣(本公司所在地)	8,264	54,438	34,872	155,770
其 他	9,724	13,215	22,961	43,500
	<u>\$ 280,098</u>	<u>\$ 489,536</u>	<u>\$ 874,225</u>	<u>\$ 1,436,613</u>

二四、繼續營業單位淨(損)利

(一) 其他收益及費損淨額

	108年7月1日 至9月30日	107年7月1日 至9月30日	108年1月1日 至9月30日	107年1月1日 至9月30日
處分待出售非流動資產 淨(損)益	<u>(\$ 1,402)</u>	<u>\$ -</u>	<u>(\$ 1,402)</u>	<u>\$ 121,414</u>

(二) 其他收入

	108年7月1日 至9月30日	107年7月1日 至9月30日	108年1月1日 至9月30日	107年1月1日 至9月30日
利息收入				
銀行存款	\$ 1,551	\$ 1,841	\$ 5,484	\$ 5,038
押金設算	<u>10</u>	<u>13</u>	<u>31</u>	<u>40</u>
	<u>\$ 1,561</u>	<u>\$ 1,854</u>	<u>\$ 5,515</u>	<u>\$ 5,078</u>

(三) 其他利益及損失

	108年7月1日 至9月30日	107年7月1日 至9月30日	108年1月1日 至9月30日	107年1月1日 至9月30日
透過損益按公允價值衡 量之金融工具淨(損) 益	<u>(\$ 277)</u>	<u>\$ 275</u>	<u>\$ 995</u>	<u>\$ 2,343</u>
處分無形資產利益	146	150	501	450
技術合約損失	-	-	-	(30,040)
減損損失迴轉利益	1,693	-	-	-
其他	<u>182</u>	<u>123</u>	<u>1,512</u>	<u>359</u>
	<u>\$ 1,744</u>	<u>\$ 548</u>	<u>\$ 3,008</u>	<u>(\$ 26,888)</u>

(四) 財務成本

	108年7月1日 至9月30日	107年7月1日 至9月30日	108年1月1日 至9月30日	107年1月1日 至9月30日
銀行借款利息	\$ 2,024	\$ 2,165	\$ 6,271	\$ 6,982
租賃負債之利息	577	-	1,790	-
其他借款利息	<u>90</u>	<u>213</u>	<u>361</u>	<u>372</u>
	<u>\$ 2,691</u>	<u>\$ 2,378</u>	<u>\$ 8,422</u>	<u>\$ 7,354</u>

(五) 折舊及攤銷

	108年7月1日 至9月30日	107年7月1日 至9月30日	108年1月1日 至9月30日	107年1月1日 至9月30日
不動產、廠房及設備	\$ 11,017	\$ 13,903	\$ 32,307	\$ 42,469
使用權資產	10,350	-	29,493	-
無形資產	461	883	1,615	2,789
	<u>\$ 21,828</u>	<u>\$ 14,786</u>	<u>\$ 63,415</u>	<u>\$ 45,258</u>
折舊費用依功能別彙總				
營業成本	\$ 7,185	\$ 4,313	\$ 21,543	\$ 13,026
營業費用	14,182	9,590	40,257	29,443
	<u>\$ 21,367</u>	<u>\$ 13,903</u>	<u>\$ 61,800</u>	<u>\$ 42,469</u>
攤銷費用依功能別彙總				
營業成本	\$ 1	\$ 184	\$ 16	\$ 538
推銷費用	3	19	12	93
管理費用	124	309	521	990
研究發展費用	333	371	1,066	1,168
	<u>\$ 461</u>	<u>\$ 883</u>	<u>\$ 1,615</u>	<u>\$ 2,789</u>

(六) 員工福利費用

	108年7月1日 至9月30日	107年7月1日 至9月30日	108年1月1日 至9月30日	107年1月1日 至9月30日
退職後福利				
確定提撥計畫	\$ 3,276	\$ 3,660	\$ 10,350	\$ 12,445
確定福利計畫(附註二一)	98	127	294	379
	<u>3,374</u>	<u>3,787</u>	<u>10,644</u>	<u>12,824</u>
股份基礎給付—權益交割	605	(615)	4,130	3,295
其他員工福利	116,096	125,178	358,864	409,633
	<u>\$ 120,075</u>	<u>\$ 128,350</u>	<u>\$ 373,638</u>	<u>\$ 425,752</u>
依功能別彙總				
營業成本	\$ 18,285	\$ 19,137	\$ 58,730	\$ 57,971
營業費用	101,790	109,213	314,908	367,781
	<u>\$ 120,075</u>	<u>\$ 128,350</u>	<u>\$ 373,638</u>	<u>\$ 425,752</u>

(七) 員工酬勞及董事酬勞

合併公司係以當年度扣除分派員工及董事酬勞前之稅前利益分別以不低於5%及不高於3%提撥員工酬勞及董事酬勞。108年及107年1月1日至9月30日皆為稅前虧損，故未估列員工酬勞及董事酬勞。

有關本公司108及107年董事會決議之員工酬勞及董事酬勞資訊，請至台灣證券交易所「公開資訊觀測站」查詢。

二五、所得稅

(一) 認列於損益之所得稅

所得稅費用（利益）之主要組成項目如下：

	108年7月1日 至9月30日	107年7月1日 至9月30日	108年1月1日 至9月30日	107年1月1日 至9月30日
當期所得稅				
本期產生者	\$ 1,064	\$ 3,389	\$ 1,513	\$ 16,397
以前年度之調整	510	-	510	-
遞延所得稅				
本期產生者	<u>1,894</u>	<u>14</u>	<u>1,894</u>	(<u>13,527</u>)
認列於損益之所得稅費用（利益）	<u>\$ 3,468</u>	<u>\$ 3,403</u>	<u>\$ 3,917</u>	<u>\$ 2,870</u>

我國於 107 年修正中華民國所得稅法將營利事業所得稅稅率由 17% 調整為 20%，因稅率變動應認列於損益之遞延所得稅利益已於稅率變動當期全數認列。此外，107 年度未分配盈餘所適用之稅率將由 10% 調降為 5%；中國地區子公司所適用之稅率為 25%；其他轄區所產生之稅額係依各相關轄區適用之稅率計算。

(二) 所得稅核定情形

合併公司截至 105 年度止之所得稅申報案件，業經稅捐稽徵機關核定。

二六、每股（虧損）盈餘

	108年7月1日 至9月30日	107年7月1日 至9月30日	108年1月1日 至9月30日	107年1月1日 至9月30日
基本及稀釋每股（虧損） 盈餘	<u>(\$ 0.50)</u>	<u>(\$ 0.13)</u>	<u>(\$ 1.41)</u>	<u>(\$ 0.06)</u>

單位：每股元

用以計算每股（虧損）盈餘之淨（損）利及普通股加權平均股數如下：

本期淨（損）利

	108年7月1日 至9月30日	107年7月1日 至9月30日	108年1月1日 至9月30日	107年1月1日 至9月30日
用以計算基本及稀釋每股 盈餘（虧損）之淨利（損）	<u>(\$ 81,290)</u>	<u>(\$ 20,924)</u>	<u>(\$ 226,972)</u>	<u>(\$ 9,018)</u>

股 數	單位：仟股			
	108年7月1日 至9月30日	107年7月1日 至9月30日	108年1月1日 至9月30日	107年1月1日 至9月30日
用以計算基本及稀釋每股 盈餘（虧損）之普通股 加權平均股數	<u>161,409</u>	<u>161,409</u>	<u>161,409</u>	<u>161,409</u>

本公司流通在外員工認股權因執行價格高於 107 年 7 月 1 日至 9 月 30 日及 1 月 1 日至 9 月 30 日股份之平均市價，因具反稀釋作用，故未納入稀釋每股盈餘之計算。

108 年 7 月 1 日至 9 月 30 日及 1 月 1 日至 9 月 30 日皆為稅後淨損，具反稀釋作用，故員工認股權皆未納入稀釋每股虧損之計算。

二七、股份基礎給付協議

(一) 本公司員工認股權計畫

本公司於 108 年及 107 年 1 月 1 日至 9 月 30 日並未新增發行員工認股權，已發行之員工認股權相關資訊如下：

	106 年認股權計畫		105 年認股權計畫		104 年 第 2 次 認 股 權 計 畫	
	單 位	加權平均 行使價格 (元/股)	單 位	加權平均 行使價格 (元/股)	單 位	加權平均 行使價格 (元/股)
<u>107 年 1 月 1 日 至 9 月 30 日</u>						
期初餘額	4,454	\$ 12.95	1,884	\$ 16.20	3,117	\$ 17.00
本期放棄	(1,268)	12.95	(314)	16.20	(807)	17.00
期末餘額	<u>3,186</u>		<u>1,570</u>		<u>2,310</u>	
期末可執行	<u>-</u>		<u>471</u>		<u>693</u>	
<u>108 年 1 月 1 日 至 9 月 30 日</u>						
期初餘額	2,970	\$ 12.95	1,432	\$ 16.20	2,251	\$ 17.00
本期放棄	(75)	12.95	(20)	16.20	(169)	17.00
期末餘額	<u>2,895</u>		<u>1,412</u>		<u>2,082</u>	
期末可執行	<u>2,895</u>		<u>424</u>		<u>1,249</u>	

於 108 年及 107 年 7 月 1 日至 9 月 30 日與 108 年及 107 年 1 月 1 日至 9 月 30 日無執行員工認股權。

本公司 108 年及 107 年 7 月 1 日至 9 月 30 日與 108 年及 107 年 1 月 1 日至 9 月 30 日員工認股權認列之酬勞成本分別為 605 仟元、(615)仟元、4,130 仟元及 3,295 仟元。

(二) 子公司員工認股權計畫

PTU 於 108 年及 107 年 1 月 1 日至 9 月 30 日並未新增發行員工認股權，已發行之員工認股權相關資訊如下：

	流 通 在 外 認 股 權	已 授 予 之 行 使 價 格 (<u>美金元/股</u>)	公 平 市 價 (<u>美金元/股</u>)
<u>107年1月1日至9月30日</u>			
期初及期末餘額	<u>10,000</u>	\$ 0.15	\$ 0.098
<u>108年1月1日至9月30日</u>			
期初及期末餘額	<u>10,000</u>	\$ 0.18	\$ 0.125

截至 108 年及 107 年 9 月 30 日，PTU 可行使之認股權數分別為 10,000 股及 10,000 股。認股權憑證之存續期間至 112 年 8 月。

二八、非現金交易

合併公司於 108 年及 107 年 1 月 1 日至 9 月 30 日進行下列非現金交易之投資及籌資活動：

合併公司於 108 年及 107 年 1 月 1 日至 9 月 30 日分別以存貨帳面價值 11,524 仟元及 9,160 仟元重分類為固定資產，參閱附註十五。

二九、資本風險管理

合併公司之資本風險管理之目標、政策及程序，以及合併公司資本結構之組成與 107 年度合併財務報告所述者相同，相關說明請參閱 107 年度合併財務報告附註三十。

三十、金融工具

(一) 公允價值資訊—以重複性基礎按公允價值衡量之金融工具

1. 公允價值層級

108 年 9 月 30 日

	第 1 等級	第 2 等級	第 3 等級	合 計
<u>透過其他綜合損益按公允價值衡量之金融資產</u>				
權益工具投資				
— 國外未上市(櫃)股票	\$ _____	\$ _____	\$ 20,673	\$ 20,673
<u>透過損益按公允價值衡量之金融負債</u>				
衍生工具	\$ _____	\$ 1,084	\$ _____	\$ 1,084

107 年 12 月 31 日

	第 1 等級	第 2 等級	第 3 等級	合 計
<u>透過其他綜合損益按公允價值衡量之金融資產</u>				
權益工具投資				
— 國外未上市 (櫃) 股票	\$ -	\$ -	\$ 20,456	\$ 20,456
<u>透過損益按公允價值衡量之金融負債</u>				
衍生工具	\$ -	\$ 350	\$ -	\$ 350

107 年 9 月 30 日

	第 1 等級	第 2 等級	第 3 等級	合 計
<u>透過其他綜合損益按公允價值衡量之金融資產</u>				
權益工具投資				
— 國外未上市 (櫃) 股票	\$ -	\$ -	\$ 20,330	\$ 20,330
<u>透過損益按公允價值衡量之金融資產</u>				
衍生工具	\$ -	\$ 192	\$ -	\$ 192
<u>透過損益按公允價值衡量之金融負債</u>				
衍生工具	\$ -	\$ 293	\$ -	\$ 293

108 年及 107 年 1 月 1 日至 9 月 30 日無第 1 等級與第 2 等級公允價值衡量間移轉之情形。

2. 第 2 等級公允價值衡量之評價技術及輸入值

金融工具類別	評價技術及輸入值
衍生工具—換匯換利及換匯合約	現金流量折現法：按期末之可觀察遠期匯率或利率及合約所訂匯率或利率估計未來現金流量，並以可反映各交易對方信用風險之折現率分別折現。

3. 金融工具以第 3 等級公允價值衡量之調節

108 年 1 月 1 日至 9 月 30 日

<u>金 融 資 產</u>	<u>透過其他綜合損益 按公允價值衡量 之金融資產 權益工具</u>
期初餘額	\$ 20,456
外幣換算差額	217
期末餘額	<u>\$ 20,673</u>
當期末實現損益	<u>\$ -</u>

107 年 1 月 1 日至 9 月 30 日

<u>金 融 資 產</u>	<u>透過其他綜合損益 按公允價值衡量 之金融資產 權益工具</u>
期初餘額	\$ 14,880
認列於其他綜合損益 取得	(15,230)
外幣換算差額	20,287
期末餘額	<u>393</u>
當期末實現損益	<u>\$ 20,330</u>
	<u>(\$ 15,230)</u>

4. 第 3 等級公允價值衡量之評價

國內外未上市（櫃）權益投資係採資產法，或按其同業股票於活絡市場成交價格並調整流動性，得其公允價值。

(二) 金融工具之種類

<u>金融資產</u>	<u>108年9月30日</u>	<u>107年12月31日</u>	<u>107年9月30日</u>
透過損益按公允價值衡 量			
持有供交易	\$ -	\$ -	\$ 192
按攤銷後成本衡量之金 融資產（註 1）	859,974	1,101,568	1,104,123

(接次頁)

(承前頁)

	108年9月30日	107年12月31日	107年9月30日
透過其他綜合損益按公允價值衡量之金融資產			
權益工具投資	\$ 20,673	\$ 20,456	\$ 20,330
<u>金融負債</u>			
透過損益按公允價值衡量			
持有供交易	1,084	350	293
按攤銷後成本衡量(註2)	696,133	732,852	721,958

註 1：餘額係包含現金及約當現金、應收票據及帳款（含關係人）、其他應收款（含關係人）暨按攤銷後成本衡量之金融資產等按攤銷後成本衡量之金融資產。

註 2：餘額係包含長短期借款（含一年內到期部分）、應付帳款、其他應付款（含關係人）及應付設備款等按攤銷後成本衡量之金融負債。

(三) 財務風險管理目的與政策

合併公司主要金融工具包括債務投資、應收帳款、應付帳款及借款。合併公司之財務管理部門係為各業務單位提供服務，統籌協調進入國內與國際金融市場操作，藉由依照風險程度與廣度分析暴險之內部風險報告監督及管理合併公司營運有關之財務風險。該等風險包括市場風險（包含匯率風險及利率風險）、信用風險及流動性風險。

合併公司透過衍生金融工具規避暴險，以減輕該等風險之影響。衍生金融工具之運用受合併公司董事會通過之政策所規範，包括匯率風險、利率風險、信用風險、衍生金融工具與非衍生金融工具之運用，以及剩餘流動資金之投資書面原則。內部稽核人員持續地針對政策之遵循與暴險額度進行複核。合併公司並未以投機目的而進行金融工具（包含衍生金融工具）之交易。

1. 市場風險

合併公司因營運活動使合併公司承擔之主要財務風險為外幣匯率變動風險（參閱下述(1)）以及利率變動風險（參閱下述(2)）。合併公司從事衍生金融工具以管理所承擔之外幣匯率及利率風險。

合併公司有關金融工具市場風險之暴險及其對該等暴險之管理與衡量方式並無改變。

(1) 匯率風險

合併公司從事外幣計價之銷貨與進貨交易，因而使合併公司產生匯率變動暴險。合併公司之銷售額中約有 47% 非以發生交易集團個體之功能性貨幣計價，而成本金額中約有 55% 非以發生交易集團個體之功能性貨幣計價。合併公司匯率暴險之管理係於政策許可之範圍內，利用遠期外匯及換匯換利合約管理風險。

合併公司於資產負債表日非功能性貨幣計價之貨幣性資產與貨幣性負債帳面金額（包含合併財務報表中已沖銷之非功能性貨幣計價之貨幣性項目）以及具匯率風險暴險之衍生金融工具帳面金額，參閱附註三四。

敏感度分析

合併公司主要受到美金匯率波動之影響。有關外幣匯率風險之敏感性分析，主要係針對資產負債表日之美金貨幣性項目計算。當集團內各個體之功能性貨幣對美元升值／貶值 1% 時，合併公司於 108 年及 107 年 1 月 1 日至 9 月 30 日之稅前淨損將分別增加／減少 1,113 仟元及 1,584 仟元。

(2) 利率風險

因合併公司同時持有固定及浮動利率之金融資產及負債，因而產生利率暴險。

合併公司於資產負債表日受利率暴險之金融資產及金融負債帳面金額如下：

	108年9月30日	107年12月31日	107年9月30日
具公允價值利率風險			
—金融資產	\$ 145,669	\$ 193,206	\$ 176,458
—金融負債	381,820	447,224	460,322
具現金流量利率風險			
—金融資產	323,900	549,598	553,597
—金融負債	111,000	80,000	71,000

敏感度分析

有關利率風險之敏感度分析，係以資產負債表日浮動利率資產及負債之現金流量變動為計算基礎。假若利率上升／下降 0.5%，108 年及 107 年 1 月 1 日至 9 月 30 日之稅前淨損將分別減少／增加 798 仟元及 1,810 仟元。

2. 信用風險

信用風險係指交易對方拖欠合約義務而造成集團財務損失之風險。截至資產負債表日，合併公司可能因交易對方未履行義務或合併公司提供財務保證造成財務損失之最大信用風險暴險，主要係來自於合併資產負債表所認列之金融資產帳面金額。

應收帳款之對象涵蓋眾多客戶，分散於不同產業及地理區域。合併公司持續地針對應收帳款客戶之財務狀況進行評估，為減輕主要的信用風險，已購買信用保證保險合約或由客戶預先付款。

另流動資金及衍生金融工具之交易對方係國際信用評等機構給予高信用評等之銀行，故該信用風險係屬有限。

3. 流動性風險

合併公司係透過管理及維持足夠部位之現金及約當現金以支應集團營運並減輕現金流量波動之影響。合併公司管理階層監督銀行融資額度使用狀況並確保借款合同條款之遵循。

銀行借款對合併公司而言係為一項重要流動性來源。截至108年9月30日暨107年12月31日及9月30日止，合併公司未動用之短期銀行融資額度分別為176,140仟元、370,218仟元及478,840仟元。

(1) 非衍生金融負債之流動性及利率風險表

非衍生金融負債剩餘合約到期分析係依合併公司最早可能被要求還款之日期，按金融負債未折現現金流量（包含本金及估計利息）編製。因此，合併公司可被要求立即還款之銀行借款，係列於下表最早之期間內，不考慮銀行立即執行該權利之機率；其他非衍生金融負債到期分析係依照約定之還款日編製。

108年9月30日

非衍生金融負債	要求即付或	3個月至1年	1至5年	5年以上	合 計
	短於3個月				
銀行借款	\$ 313,026	\$ 94,003	\$ 69,539	\$ -	\$ 476,568
應付帳款	161,343	4,548	-	-	165,891
租賃負債	11,712	21,686	60,786	29,860	124,044
其他借款	9,750	11,240	-	-	20,990
應付設備款	6,583	915	-	-	7,498
	<u>\$ 502,414</u>	<u>\$ 132,392</u>	<u>\$ 130,325</u>	<u>\$ 29,860</u>	<u>\$ 794,991</u>

租賃負債到期分析之進一步資訊如下：

租賃負債	短於1年	1~5年	5~10年	10~15年	15~20年	20年以上
		<u>\$ 33,398</u>	<u>\$ 60,786</u>	<u>\$ 5,670</u>	<u>\$ 5,670</u>	<u>\$ 5,670</u>

107年12月31日

非衍生金融負債	要求即付或	3個月至1年	1至5年	5年以上	合 計
	短於3個月				
銀行借款	\$ 334,805	\$ 54,125	\$ 88,500	\$ -	\$ 477,430
應付帳款	187,573	17,320	-	-	204,893
其他借款	9,599	28,983	11,212	-	49,794
應付設備款	735	-	-	-	735
	<u>\$ 532,712</u>	<u>\$ 100,428</u>	<u>\$ 99,712</u>	<u>\$ -</u>	<u>\$ 732,852</u>

107年9月30日

	要求即付或				合 計
	短於 3 個月	3個月至1年	1 至 5 年	5 年 以 上	
非衍生金融負債					
銀行借款	\$ 283,050	\$ 93,125	\$ 95,875	\$ -	\$ 472,050
應付帳款	177,604	13,032	-	-	190,636
其他借款	9,478	28,889	20,905	-	59,272
	<u>\$ 470,132</u>	<u>\$ 135,046</u>	<u>\$ 116,780</u>	<u>\$ -</u>	<u>\$ 721,958</u>

三一、關係人交易

本公司及子公司（係本公司之關係人）間之交易、帳戶餘額、收益及費損於合併時全數予以銷除，故未揭露於本附註。合併公司與其他關係人間之交易明細如下。

(一) 關係人名稱及其關係

關 係 人 名 稱	與 本 公 司 之 關 係
天津中科曙光存儲科技有限公司（曙光存儲）	關聯企業
Tacis Solutions, Inc. (Tacis)	實質關係人

(二) 營業收入

帳 列 項 目	關 係 人 類 別	108年7月1日 至9月30日	107年7月1日 至9月30日	108年1月1日 至9月30日	107年1月1日 至9月30日
銷貨收入	關聯企業	<u>\$ 1,096</u>	<u>\$ 10,223</u>	<u>\$ 5,491</u>	<u>\$ 20,331</u>
勞務收入	實質關係人	<u>\$ 165</u>	<u>\$ -</u>	<u>\$ 1,162</u>	<u>\$ -</u>

合併公司銷貨予關係人之價格，係參考市場行情並由雙方議價決定。關係人之收款條件為月結 60 天。

合併公司與 Tacis 簽訂協議一，同意提供部分設備、會計及人力資源、資訊服務及物流服務，此協議已於 108 年 8 月 1 日終止。

(三) 應收關係人款項（不含對關係人放款）

帳 列 項 目	關 係 人 類 別	108年9月30日	107年12月31日	107年9月30日
應收帳款	關聯企業	<u>\$ 3,549</u>	<u>\$ 3,105</u>	<u>\$ 18,300</u>
其他應收款—流動	實質關係人	<u>\$ -</u>	<u>\$ 6,425</u>	<u>\$ -</u>
其他應收款—非流動	實質關係人	<u>\$ 12,416</u>	<u>\$ -</u>	<u>\$ -</u>

合併公司對實質關係人之其他應收款主係分攤費用及代墊款項。

流通在外之應收關係人款項未收取保證並未提列備抵損失。

(四) 應付關係人款項 (不含對關係人借款)

帳列項目	關係人類別	108年9月30日	107年12月31日	107年9月30日
其他應付款	實質關係人	\$ 118	\$ 213	\$ -

流通在外之應付關係人款項餘額係未提供擔保。

(五) 預付款項

關係人類別 / 名稱	108年9月30日	107年12月31日	107年9月30日
實質關係人	\$ 4,346	\$ -	\$ -

(六) 其他關係人交易

帳列項目	關係人類別	108年7月1日 至9月30日	107年7月1日 至9月30日	108年1月1日 至9月30日	107年1月1日 至9月30日
營業費用	實質關係人	\$ 4,962	\$ -	\$ 5,945	\$ -

合併公司與 Tacis 簽訂協議二，承諾提供 Tacis 相關服務於正在進行之專案、相關運輸，及新專案之專業知識，此協議於 108 年 8 月 1 日終止。

108 年 8 月 1 日合併公司 Tacis 簽訂聯合產品開發之協議。並同意終止協議一及二。根據新簽訂之協議，合併公司同意提供財務資金及運營技術以支持 Tacis 生產和發行產品。Tacis 與合併公司同意按 2 年的稅前銷售額分享利潤，從 110 年 1 月開始，其中 110 年分別為 50% 和 50%，111 年分別為 60% 和 40%。

(七) 主要管理階層薪酬

	108年7月1日 至9月30日	107年7月1日 至9月30日	108年1月1日 至9月30日	107年1月1日 至9月30日
短期員工福利	\$ 9,017	\$ 10,155	\$ 29,717	\$ 30,693
退職後福利	211	229	721	866
離職福利	71	241	217	413
股份基礎給付	533	788	1,686	3,236
	\$ 9,832	\$ 11,413	\$ 32,341	\$ 35,208

董事及其他主要管理階層之薪酬係由薪酬委員會依照個人績效及市場行情決定。

三二、質抵押之資產

下列資產已提供作為長短期借款及為他人背書保證之擔保品：

	108年9月30日	107年12月31日	107年9月30日
<u>本公司</u>			
建築物	\$ 95,736	\$ 97,980	\$ 98,744
存貨	75,278	75,278	75,278
存出保證金（帳列其他資產 —非流動）	15,000	15,000	15,000
質押定期存款（帳列按攤銷 後成本衡量之金融資產— 非流動）	<u>1,294</u>	<u>1,291</u>	<u>1,291</u>
	187,308	189,549	190,313
<u>PTU</u>			
質押定期存款（帳列按攤銷 後成本衡量之金融資產— 流動）	<u>141,348</u>	<u>61,430</u>	<u>61,050</u>
	<u>\$ 328,656</u>	<u>\$ 250,979</u>	<u>\$ 251,363</u>

三三、重大之或有負債

本公司之美國子公司（PTU）於106年4月向美國加州最高法院對Symply.Inc.提起訴訟，因其片面終止合作關係，PTU要求歸還預付佣金及因合作已支付之費用，總計美金1,325仟元，並於107年認列費用或損失。截至財報刊印日止，破產法庭已經核准Symply.Inc.的破產請求，本公司正與律師商討後續因應策略。

三四、具重大影響之外幣資產及負債資訊

以下資訊係按合併公司各個體功能性貨幣以外之外幣彙總表達，所揭露之匯率係指該等外幣換算至功能性貨幣之匯率。具重大影響之外幣資產及負債如下：

108年9月30日

外幣資產	外	幣	匯	率	帳	面	金	額
<u>貨幣性項目</u>								
美元	\$	6,341	31.04	（美元：新台幣）	\$	196,825		
人民幣		9,232	4.35	（人民幣：新台幣）		40,159		
歐元		1,443	33.95	（歐元：新台幣）		48,990		

（接次頁）

(承前頁)

	外	幣	匯	率	帳	面	金	額
美 元	\$	832	7.1356	(美元：人民幣)	\$	25,825		
美 元		940	107.8527	(美元：日圓)		29,178		
日 圓		106,026	0.2878	(日圓：新台幣)		30,514		
						<u>371,491</u>		
<u>非貨幣性項目</u>								
採權益法之關								
聯企業								
人 民 幣		10,486	4.35	(人民幣：新台幣)	\$	<u>45,614</u>		
<u>外 幣 負 債</u>								
<u>貨幣性項目</u>								
美 元		4,528	31.04	(美元：新台幣)	\$	<u>140,549</u>		

107 年 12 月 31 日

	外	幣	匯	率	帳	面	金	額
<u>外 幣 資 產</u>								
<u>貨幣性項目</u>								
美 元	\$	7,924	30.715	(美元：新台幣)	\$	243,386		
人 民 幣		12,696	4.472	(人民幣：新台幣)		56,777		
歐 元		2,540	35.20	(歐元：新台幣)		89,408		
美 元		579	0.8726	(美元：歐元)		17,784		
美 元		822	6.8683	(美元：人民幣)		25,248		
日 圓		126,691	0.2782	(日圓：新台幣)		35,245		
美 元		868	110.4062	(美元：日圓)		26,661		
						<u>494,509</u>		
<u>非貨幣性項目</u>								
採權益法之關								
聯企業								
人 民 幣		10,773	4.472	(人民幣：新台幣)	\$	<u>48,178</u>		
<u>外 幣 負 債</u>								
<u>貨幣性項目</u>								
美 元		5,743	30,715	(美元：新台幣)	\$	<u>176,396</u>		

107年9月30日

	外	幣	匯	率	帳	面	金	額
<u>外幣資產</u>								
<u>貨幣性項目</u>								
美元	\$	6,952	30.525	(美元：新台幣)	\$	212,210		
人民幣		35,704	4.436	(人民幣：新台幣)		158,383		
歐元		1,608	35.48	(歐元：新台幣)		57,052		
美元		1,463	0.8603	(美元：歐元)		44,656		
美元		822	6.8812	(美元：人民幣)		25,092		
日圓		76,691	0.2692	(日圓：新台幣)		20,645		
美元		658	113.3915	(美元：日圓)		20,085		
						<u>\$ 538,123</u>		
<u>非貨幣性項目</u>								
採權益法之關聯企業								
人民幣		10,663	4.436	(人民幣：新台幣)	\$	<u>47,303</u>		
<u>外幣負債</u>								
<u>貨幣性項目</u>								
美元		4,706	30.525	(美元：新台幣)	\$	<u>143,651</u>		

合併公司於108年及107年7月1日至9月30日與108年及107年1月1日至9月30日之外幣兌換淨(損)益分別為(1,460)仟元、(1,709)仟元、(9)仟元及1,646仟元，由於外幣交易及集團個體之功能性貨幣種類繁多，故無法按各重大影響之外幣別揭露兌換損益。

三五、附註揭露事項

(一) 重大交易事項及(二) 轉投資事業相關資訊：除下列事項外，並無其他應揭露事項。編製合併財務報表時，母子公司間重大交易及其餘額已予以全數銷除。

1. 資金貸與他人：

單位：新台幣／外幣仟元

編號	貸出資金之公司	貸與對象	是否為關係人	往來科目	累計至本月止最高餘額	個別子公司本月增(減)金額	因業務往來金額	短期融通資金	期末資金貸與餘額	實際動支金額	利率區間	有短期融通資金必要之原因	對個別對象資金貸與之限額	資金貸與總額
1	PTU	本公司	是	其他短期借款-關係人	\$ 62,080 (USD 2,000仟元)	\$ -	\$ -	\$ 62,080 (USD 2,000仟元)	\$ 62,080 (USD 2,000仟元)		2.13%	營運週轉金	\$ 125,077	\$ 250,154

註一：對單一企業資金貸與責任限額，以不超過合併公司最近期財務報告淨值之20%。

註二：喬鼎公司對外資金貸與責任總額以不超過合併公司最近期財務報告淨值之40%為限。

註三：本表相關數字涉及外幣者，以財務報告日之匯率換算為新台幣。

2. 為他人背書保證：

編號	背書保證者 公司名稱	被背書保證對象		對單一企業 背書保證之 限額(註二)	本期最高背 書保證總額	期末背書 保證總額	實際動支 金額	以財產擔保 之背書保證 金額(註三)	累計背書 保證金額 最近期財 務報表 淨值之比率	背書保證 限額 (註二)	屬司公 對司公 保	屬子公 司對公 司保	屬子公 司對公 司保	屬對地 區背書 保證	屬大區 背書 保證
		公司名稱	關係												
	PTU	本公司	註一	\$ 312,693	\$ 145,005	\$ 142,436	\$ 125,000	\$ 141,348	22.78%	\$ 312,693	N	N	Y	N	

註一：本公司間接持有表決權股份達 90% 以上之子公司。

註二：美商喬鼎 (PTU) 對外背書保證總額不得超過當期淨值 50%，其中對單一企業之背書保證限額，不得超過當期淨值 50%，淨值係以最近期經會計師查核簽證或核閱之財務報表所載為準。

註三：擔保品為美金定存 4,554 仟元。

註四：本表相關數字涉及外幣者，以財務報告日之匯率換算為新台幣。

3. 期末持有有價證券情形 (不包含投資子公司)：

持有之公司	有價證 券種類	有價證券名稱	與有價證 券發行人 之關係	帳列科目	期			備註	
					股數(仟股)	帳面金額	持比 率%		
Joding Investment Corp.	股票	ARIO Data Networks, Inc.	-	透過其他綜合損益 按公允價值衡量 之金融資產-非 流動	800	\$ -	特別股	\$ -	註一
	股票	Symply, Inc.	-	透過其他綜合損益 按公允價值衡量 之金融資產-非 流動	59	-	特別股	-	註一
	股票	Global Channel Resources Inc.	-	透過其他綜合損益 按公允價值衡量 之金融資產-非 流動	500	-	特別股	-	註一
PTU	股票	Symply, Inc.	-	透過其他綜合損益 按公允價值衡量 之金融資產-非 流動	26	-	特別股	-	註一
	股票	Tacis Soutions Inc.	實質關係 人	透過其他綜合損益 按公允價值衡量 之金融資產-非 流動	1,800	20,673	特別股	20,673	註一

註一：係按公允價值列示。

註二：上列有價證券於 108 年 9 月底無提供擔保、質押借款或其他依約定受限制使用者。

4. 與關係人進、銷貨之金額達新臺幣一億元或實收資本額百分之二十以上：

進(銷) 貨之公司	交易對象名稱	關係	交易情形			交易條件與一般交易 不同之情形及原因		應收(付)票據、帳款		備註	
			進(銷)貨 金額	佔總進 (銷)貨之 比率(%)	授信期間	單價 授信期間	餘額	佔總應收(付) 票據、帳款 之比率(%)			
本公司	PTU	子公司	銷貨	\$ 138,608	16	120 天	註	相當	\$ 14,708	7	-
本公司	PTC	子公司	銷貨	\$ 121,332	14	120 天	註	相當	\$ 36,260	16	-

5. 從事衍生工具交易：請參閱附註七。

6. 被投資公司資訊 (不包含大陸被投資公司)：

投資公司名稱	被投資公司 名稱	所在地區	主要營業 項目	原始投資金額		期		被投資公司 本期(損)益	本期認列之 投資(損)益	備註	
				本期	期末	上期	期末				
本公司	Joding Investment Corp.	開曼群島	一般投資業	\$ 606,428	\$ 606,428	18,303	100	\$ 858,736	(\$ 90,144)	(\$ 90,144)	子公司
				FTJ	日本	銷售業務	56,145	56,145	2	100	42,286
Joding Investment Corp.	PTU	美國	研發及銷售業務	328,613	328,613	102,183	99.6	622,675	(41,955)	(35,522)	子公司
				PTE	荷蘭	銷售業務	59,109	59,109	23	100	121,484

(三) 大陸投資資訊之揭露

大陸被投資公司名稱、主要營業項目、實收資本額、投資方式、資金匯出入情形、持股比例、投資損益、期末投資帳面價值、已匯回投資損益及赴大陸地區投資限額：請參閱附表二。

(四) 母子公司間業務關係及重要交易往來情形：請參閱附表一。

三六、部門資訊

合併公司提供給主要營運決策者用以分配資源及評量部門績效之資訊，著重於每一交付或提供之產品或勞務之種類。合併公司提供給營運決策者複核之部門資訊，其衡量基礎與財務報表相同。

(一) 部門收入與營運結果

合併公司繼續營業單位之收入與營運結果依應報導部門分析如下：

	部 門 收 入		部 門 (損) 益	
	108年1月1日 至9月30日	107年1月1日 至9月30日	108年1月1日 至9月30日	107年1月1日 至9月30日
磁碟容錯陣列櫃(系統)	\$ 853,538	\$ 1,280,799	\$ 303,511	\$ 426,132
磁碟容錯陣列控制卡(卡板)	18,233	141,126	5,359	65,537
其 他	<u>2,454</u>	<u>14,688</u>	(26,200)	(27,684)
繼續營業單位總額	<u>\$ 874,225</u>	<u>\$ 1,436,613</u>	282,670	463,985
未分攤金額：				
營業費用			(491,725)	(563,858)
其他收益及費損			(1,402)	121,414
營業外收入及支出			(12,765)	(27,322)
稅前淨(損)利			<u>(\$ 223,222)</u>	<u>(\$ 5,781)</u>

部門損益係指各個部門所賺取之利潤，不包含應分攤之營業費用、營業外收入及利益暨營業外費用及損失。此衡量金額係提供予主要營運決策者，用以分配資源予部門及評量其績效。

以上報導之收入係與外部客戶交易所產生。

(二) 部門資產與負債

合併公司資產與負債之衡量金額未提供予營運決策者，故部門資產與負債之衡量金額為零。

喬鼎資訊股份有限公司及子公司
 母子公司間業務關係及重要交易往來情形

民國 108 年 1 月 1 日至 9 月 30 日

附表一

單位：新台幣仟元

編號	交易人稱	交易對象	往來	與交易人之關係 (註一)	交易		往來		佔合併總資產之比率	情形或
					科目	金額	條件 (註二)	總資產		
0	本公司	PTU		1	銷貨收入	\$ 138,608	-	-	16%	
					進貨	1,526	-	-	1%	
					已實現聯屬公司間銷貨利益	6,847	-	-	-	
					研究開發費	19	-	-	-	
					其他應收關係人款項	56	-	-	-	
					應收關係人款項	14,708	-	-	1%	
					其他短期借款-關係人	62,572	-	-	3%	
					利息費用	154	-	-	-	
					應付帳款	29	-	-	-	
					合約負債-流動	31,789	-	-	2%	
					銷貨收入	56,611	-	-	6%	
					進貨	5,657	-	-	1%	
					已實現聯屬公司間銷貨利益	9,461	-	-	1%	
應收關係人款項	13,491	-	-	1%						
其他應收關係人款項	521	-	-	-						
應付帳款	917	-	-	-						
銷貨收入	121,332	-	-	-						
已實現聯屬公司間銷貨利益	(449)	-	-	14%						
應收關係人款項	36,260	-	-	2%						
其他應收關係人款項	33	-	-	-						
銷貨收入	77,304	-	-	9%						
應收關係人款項	1,341	-	-	-						
其他應收關係人款項	4	-	-	-						
PTC		PTJ		1	銷貨收入					
					應收關係人款項					
					其他應收關係人款項					
PTCY		PTC		3	銷貨收入					
					應收關係人款項					
					其他應收關係人款項					

註一：1 係代表母子公司對子公司之交易。

3 係代表子公司間之交易。

註二：母子公司間銷貨之價格係依當地市場行情訂定，收款期間約為起運點起算 120 天，但亦得視本公司及子公司資金需求狀況向子公司請款。

註三：本公司向關係人進貨之採購價格係依當地市場行情訂定，付款條件與非關係人均相當。

喬鼎資訊股份有限公司及子公司
大陸投資資訊

民國 108 年 1 月 1 日至 9 月 30 日

附表二

單位：除另予註明者外
，係新台幣仟元

大陸被投資公司名稱	主要營業項目	實收資本額	投資方式	本期末自累積投資金額	本期末自累積投資金額	本期匯出金額	本期匯入金額	本期匯出或收回投資金額	本期匯出金額	本期末自累積投資金額	被投資公司本期(損)益	本公司直接或間接投資之持股比例	本期末投資(損)益	本期列報之損益	期末投資價值	截至本期末已匯回投資收益
喬鼎上海公司	開發、製作計算機應用產品軟件、銷售自產產品及提供技術諮詢	美金 3,500 仟元	註一	\$ 95,324 (美金 3,071 仟元)	\$ 95,324 (美金 3,071 仟元)	-	\$ -	\$ -	\$ 95,324 (美金 3,071 仟元)	\$ 2,043	100%	\$ 1,593 (註三)	\$ -	\$ 150,273	\$ -	
曙光存儲公司	計算機軟體、存儲技術開發、諮詢、服務、轉讓；計算機系統整合；計算機週邊設備製造	人民幣 41,251 仟元	註二	-	-	-	-	-	-	(70,770)	18%	(12,857) (註三)	-	34,734	-	
上海聖鼎企業管理服務有限公司	計算機軟體、存儲技術開發、諮詢、服務、轉讓；計算機系統整合；計算機週邊設備製造	人民幣 1,584 仟元	註五	-	-	-	-	-	-	-	63%	() (註三)	-	6,890	-	

本期末自陸地匯出	依經濟部投資審議會規定赴大陸地區
\$95,324 (美金 3,071 仟元)	\$589,690

註一：係子公司 Joding Investment Corp. 自行投資大陸公司及本公司投資 Joding Investment Corp.，再透過該公司投資大陸公司，該投資已由經濟部投資審議委員會核准，核准投資金額分別為美金 327 仟元及美金 3,000 仟元。

註二：係與中科曙光公司、寧波曙光公司、PTC 及本公司協議設立，該投資已由經濟部投資審議委員會核准，核准本公司以 iStor 專利技術人民幣 11,250 仟元作價入股。

註三：係被投資公司同期間未經會計師核閱之財務報表計算。

註四：本表相關數字涉及外幣者，以財務報告日之匯率換算為新台幣。

註五：係子公司 PTC 於 108 年 4 月以人民幣 1,584 仟元成立。

喬鼎資訊股份有限公司及子公司

與大陸被投資公司直接或間接經由第三地區所發生下列之重大交易事項及其價格、付款條件、未實現損益及其他相關資訊

民國 108 年 1 月 1 日至 9 月 30 日

附表三

單位：新台幣仟元

大陸被投資公司名稱	交易類別	進、銷、貨、應收(付)票據、帳款	銷百分比	貨百分比	交付款	易條件與一般交易之比較	應收(付)票據、帳款	已(未)實現損益	備註
喬鼎上海公司	銷貨	\$121,332	14%	14%	註一	—	\$ 36,260	(\$ 449)	—
天津中科曙光存儲科技有限公司 (曙光存儲)	銷貨	5,491	1%	1%	註二	—	3,549	-	—

註一：本公司母子公司間銷貨之價格係依當地市場行情訂定，收款期間約為起運點起算 120 天，但亦得視本公司及子公司資金需求狀況向子公司請款。

註二：本公司售予關係人之銷貨項目，其成交價格係參考市場行情並由雙方決定之，收款條件為月結 60 天。